



Bejárható Magyarország Program

Szabadidőszervező- és programkoordinátor képzés

Folyami evezős jármód fejlesztési anyaga

Szerző: dr. Hornyacsek Júlia (PhD)



Bejárható
Magyarország
Program



Bejárható Magyarország Program



Szerzői bemutatkozás

**Dr. Hornyacsek Júlia alezredes,
egyetemi docens
Nemzeti Közszolgálati Egyetem
Műveleti Támogató tanszék**

Szakterület

Szakmai tapasztalat

Pedagógiai gyakorlat





Folyami evezős jármód

OKTATÁSI KÉRDÉSEK

I. A hazai sportrendszer jogszabályi háttere, megvalósulása, az evezős jármód helye ebben a rendszerben

II. Az evezős sport fajtái, elméleti és gyakorlati ismeretei

III. A szabadidőszervező– és program-koordinátor tevékenység főbb ismérvei a folyami evezős jármód vonatkozásában





Folyami evezős jármód

BEVEZETŐ

Bejárható
Magyarország
Program

A természetjárás szerepének felértékelődése
Európai uniós, állami törekvések és társadalmi akarat
a fejlesztésre:

- Magyar program, Széchényi terv,
- Gyógyító Magyarország egészségipari program,
- Bejárható Magyarország program
- Nevelési-oktatási program

Az evezős jármód kitörési pontjai



Bejárható
Magyarország
Program





Folyami evezős jármód

Kitörési pontok



„A köznevelési célok megvalósítása érdekében készüljön a Bejárható Magyarország Keretprogram részeként a köznevelés számára olyan nevelési-oktatási program, amely az egészséges életmódra nevelést, a szabadidő aktív, testmozgással járó természetben megvalósuló formáit, hazánk természeti és kulturális örökségének, épített kincseinek megismerését, ökoturisztikai szemléletű bemutatását, közvetetten a hazai turizmus népszerűsítését célozza.” [1]

Az élet a vizeinken program „amely az ország nyílt vizei által adott lehetőségek környezettudatos kihasználását hivatott biztosítani korszerű, környezetbarát, szabályozott működtetéssel rendelkező, komplex szolgáltatást nyújtó vízi sporttelepek létrehozásával.”[2]





Folyami evezős jármód



I. A hazai sportrendszer jogszabályi háttere, megvalósulása,

az evezős jármód helye ebben a rendszerben

„Sportnak nevezzük az olyan tevékenységet, amely a fizikai és szellemi erőnlét fejlesztését szolgálja társadalmi kapcsolatok teremtése, vagy versenyeken eredmények elérése céljából.” [3]

„Sporttevékenységnek minősül a meghatározott szabályok szerint a szabadidő eltöltéseként kötetlenül vagy szervezett formában, illetve versenyszerűen végzett testedzés vagy szellemi sportágban kifejtett tevékenység, amely a fizikai erőnlét és szellemi teljesítőkéesség megtartását, fejlesztését szolgálja.” [4]






Folyami evezős jármód

A sport jogszabályi háttere, egyéb szabályzói



A sportolás fajtái



Profi, amatőr

Iskolai- és diáksport



A sport szabályzói



Sporttörvény

Sportstratégia

Szövetségek szabályzatai



Folyami evezős jármód

Sportigazgatás, a sport hazai rendszere



Megvalósulás



Sportszövetségek
Sportköztestületek

Sportegyesületek
Sportvállalkozások

OGY, KORMÁNY, SPORTÜGYEKÉRT
FELELŐS MINISZTER, ÁLLAMTITKÁR

ORSZÁGOS HATÁSKÖRŰ
SZERVEK

TERÜLETI ILLETÉKESÉGŰ SZERVEK
MEGYEI ÖNKORMÁNYZATOK

JÁRÁSI KORMÁNYHIVATALOK
TELEPÜLÉSI ÖNKORMÁNYZATOK

országos

területi

járási

települési






Folyami evezős jármód

Bejárható
Magyarország
Program

A folyami evezős jármóddal kapcsolatos egyesületek, szövetségek, vállalkozások

1. Az evezős jármód fogalma, értelmezése, komplexitása

2. Egyesületek, szövetségek és szerepük az evezős jármód fejlődésében.



Bejárható
Magyarország
Program





Folyami evezős jármód

A folyami evezős jármód kialakulása, fejlődés, fajtái



Kialakulása, fejlődése

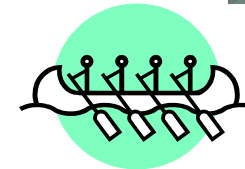
Fajtái:

Klasszikus evezős sport



jellemzők


Kenu



Sárkányhajózás



Kajak





Folyami evezős jármód

A folyami evezős jármód komplexitása

Bejárható
Magyarország
Program

Jellemzői, eszközei


- Kajak
- Kenu
- Sárkányhajózás
- Klasszikus evezős sport

Mit ad ez a sport?

Testmozgás, harmónia,

Egészségmegőrzés

Történelmi helyek megismerése stb.



Bejárható
Magyarország
Program





Folyami evezős jármód

A folyami evezés és vízi közlekedés szabályai

Bejárható
Magyarország
Program

57/2011. (XI. 22.) NFM rendelet a vízi közlekedés rendjéről
melléklete (Hajózási szabályzat)

46/2001. (XII. 27.) BM rendelet a szabad vízen való tartózkodás
alapvető szabályairól

13/1996. (VI. 28.) BM rendelet a vízi közlekedés rendőrhatalósági
igazgatásáról

2000. évi XLII. Törvény a víziközlekedésről



Általános szabályok (kor, jogok stb.)

Közlekedési szabályok

Határvízen való közlekedés szabályai

Jelzések és jelek a vízi közlekedésben



Bejárható
Magyarország
Program





Folyami evezős jármód

Fontos jelzések és jelek



Áthaladni tilos



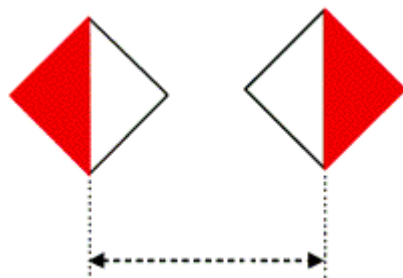
Veszteglés tilos (horgonyon vagy parthoz kikötve)



Kedvtelési célú vízi járművek közlekedése tilos



Hajók vízre bocsátása és partra húzása tilos



A jelzett területen kívül áthaladni tilos



A hajóút eltávolodik a jobb (bal) parttól



Folyami evezős jármód



Az evezős sport biztonsági előírásai

A csónakra vonatkozó előírások

Tárolás, szállítás, anyag, méret





A kötelező felszerelések

Veszélyek ismerete és elkerülése



Elméleti ismeretek a sport folytatásához





Folyami evezős jármód

Az evezősportot befolyásoló környezeti tényezők



Vízrajz, vízállás

Védett területek



Vízjárás, áramlástan

Madárvilág



Vízjellemzők

Növényvilág

Környezetvédelem

Halak





Folyami evezős jármód

Elméleti és gyakorlati ismeretek evezős sporthoz




Tájékozódás



Időjárás


**Evezéstechnika,
erőnlét, csapat**



Térkép, csillagok

Tájéoló, óra

Természet



Főbb jelenségek

Viharjelzés



Rendszeresség





Folyami evezős jármód

A szabadidő- és programszervező főbb feladatai



**A szakterület folyamatos
figyelemmel kísérése**



**Kapcsolattartás
tájékoztató**

**Marketing és
projektmenedzsment**



**Marketingmix
elemzés, tervezés**

Programok szervezése



**Túrák, verseny
vetélkedő, tábor**





Folyami evezős jármód

Túrával kapcsolatos feladatok



A túra előtt



Előkészítés

A túra alatt



Figyelemmel kísérés

A túra után



**Elszámolás,
összegzés**

A túrát csak képzett, szakaszvizsgával rendelkező túravezető vezetheti!!!





Folyami evezős jármód

Feladatok a túra előtt 1.



Célmeghatározás

**Előzetes
tájékozódás**

**Célcsoport
meghatározása**

**Helyzetelemzés
Útvonaltervezés**

**Részvételi
kritériumok
megfogalmazása**

**Komplex túraterv
összeállítása**



Folyami evezős jármód



Bejárható
Magyarország
Program



Duna

Dunakiliti–Budapest
Budapest–Mohács
Mosoni–Duna folyó
Szigetközi Duna-ágak
Szentendrei Duna-ág
(Kisoroszi–Budapest,
Római-part)
Ráckevei (Soroksári)
Duna-ág



Tisza

Tiszabecs–Tokaj
Tokaj–Szolnok
Szolnok–Szeged

Bodrog

Sárospatak–Tokaj

Hármas Körös

Gyomaendrőd–
Csongrád



Hernád

Abaújvár–Bőcs

Bódva

Hidvégardó–Boldva

Sajó

Sajópuspöki–Miskolc–Nagycsécs

Sebes-Körös

Biharugra–Körösladány

Fekete-, Fehér- és Kettős-Körös

Sarkad–Gyula–Békés–Köröstarcsa [6]

Bejárható
Magyarország
Program





Folyami evezős jármód

Feladatok a túra előtt 2.




A túra meghirdetése

**Szerződések,
megrendelések**

Szórólap, reklám

**Folyamatos
kapcsolattartás**



Média

Csoport felkészítése

Közösségi oldal

Eszközök összeállítása





Folyami evezős jármód

Feladatok a túra alatt



Gyülekező, ellenőrzés

Szállás, tábor

Evezés

Alvóhely

Szabályok betartása

Ellátás

Környezet védelme

Veszélyek felismerése

Programok

Veszélyek elkerülése




Folyami evezős jármód

Feladatok a túra alatt




Hajók kísérése



Megfelelő szálláshely kiválasztása
kiépítése

A közlekedés szabályainak,
jelzéseinek ismerete, betartatása





Folyami evezős jármód

Egyéb szabályok betartatása

Tilos fürdeni:

„*a*) hajóútban; *b*) hajóutat és hajózási akadályt jelző bóják, nagyhajók, úszó munkagépek és fürdés célját nem szolgáló úszóművek 100 méteres körzetében; *c*) vízlépcsők és vízi munkák 300 méteres, hidak, vízkivételi művek, egyéb vízi műtárgyak, komp- és révátkelőhelyek 100 méteres körzetében; *d*) kikötők, úszóműves kikötőhelyek, úszóműállások, hajóhidak, veszteglőhelyek, vízisportpályák, vízi repülőterek és hajókiemelő berendezések területén és 100 méteres körzetében; *e*) egészségre ártalmas vizekben; *f*) a kijelölt fürdőhelyek kivételével a határvizekben és a városok belterületén lévő szabad vizekben; *g*) vízi jármű kísérete nélkül a Balaton Somogy megyéhez tartozó területén, a parttól 1000 méternél, Veszprém és Zala megyéhez tartozó területén a parttól 500 méternél nagyobb távolságra, valamint a Tisza-tó területén a parttól 500 méternél nagyobb távolságra; *h*) éjszaka és korlátozott látási viszonyok között, kivéve ha a vízfelület megvilágított, és legfeljebb a mély víz határáig; *i*) ahol azt tiltó tábla jelzi. [7] 2. §

Viharjelzés

(2) Az I. fokú viharjelzés (figyelmeztetés az elővigyázatosság betartására) - percenként negyvenötször felvillanó sárga fényjelzés - esetén a parttól 500 méternél nagyobb távolságra tilos fürödni, kivéve az országos sportági szakszövetség versenynaptárban szereplő, hivatásos, amatőr vagy vegyes versenyrendszerében, kizárólag versenyengedéllyel rendelkező versenyzők részvételével rendezett úszóversenyen (bajnokságon) való részvételt, ha azt a vízirendészeti hatóság engedélyezte.

(3) A II. fokú viharjelzés (figyelmeztetés a fenyegető veszélyre) - percenként kilencvenszer felvillanó sárga fényjelzés - esetén fürödni tilos. [7] 4. §”





Folyami evezős jármód

Feladatok a túra alatt



Gyülekező, ellenőrzés

Szállás, tábor

Evezés, szállítás

Alvóhely



Szabályok betartása

Ellátás



Veszélyek felismerése

Környezet védelme

Programok

Veszélyek elkerülése





Folyami evezős jármód

Veszélyek



Napszúrás, hőguta

Időbeosztás, öltözet

Sérülések, fertőzés

Sebellátás

Ételmérgezés, hiányos táplálkozás

Megfelelő tárolás, vitaminok

Fürdőzés



Megfelelő hely, idő

Vihar

Időben partraszállás



Folyami evezős jármód

Viharok elleni védelem

A természet és az állatok viselkedésének figyelése

Honlapok figyelése


<http://www.met.hu/>



Képforrás [8] : <http://www.met.hu/>



Viharjelzés figyelése



Vízrendészet utasításainak betartása





Folyami evezős jármód

Feladatok a túra után



Elszámolások

Dokumentálás

**Tapasztalatok
összegzése
Eszközök rendezése**


**A közigazgatás
szerveivel
kapcsolattartás**

Önképzés

Pályázatfigyelés

**Résztevőkkel
kapcsolattartás**

**Újabb lehetőségek
keresése**



Folyami evezős jármód

Feladatok a túra után

„Ne várjunk mindent az iskolától.

Az iskola nem taníthat meg mindenre, ami az élethez szükséges. Lássunk magunk is a dologhoz...” (Kodály Z.)



[9]



Folyami evezős jármód

Gyakorlati feladatok



1. Értelmezze a tananyagot és mellékleteit (2-6), állítson össze a segítségükkel egy túratervet.
2. Állítson össze egy tájékoztató anyagot a túrán résztvevőknek a legfontosabb tudnivalókról!
3. Készítsen felszerelés-listát egyhetes túrához!
4. Fogalmazzon meg együttműködési megállapodást a sportklubbal, túraszervezővel, oktatási intézménnyel!
5. Fogalmazza meg egy 30 fős szálláshely kialakításának követelményeit, állítson össze rajzot az elhelyezéséről.
6. Állítsa össze, hogy a területükön milyen forrásai, támogatói lehetnek a szabadidős sportnak!
7. Készítsen cikket a tevékenységéről, az evezős jármódról a helyi újságnak!

A feladatokat az előadó csoportmunkában dolgoztatja fel, és a létszámtól függően választja ki.





Folyami evezős jármód

Irodalomjegyzék



- [1] A Kormány 1184/2013. (IV. 9.) Korm. határozata a Bejárható Magyarország Keretprogramról
- [2] XXI. Nemzeti Sportstratégia 2007-2020. 34. oldal
- [3] Szabó Ágnes: A (szabadidő)sport alapfogalmai és kutatott területei. Corvinus Egyetem, Budapest, 2009. 10. oldal.
- [4] Dr. Fazekas Attila: Sportigazgatási és sportjogi ismeretek. Jegyzet, Önkormányzati Minisztérium. Budapest, 2009. 32. oldal
- [5] 57/2011. (XI. 22.) NFM rendelet a vízi közlekedés rendjéről melléklete (Hajózási szabályzat)
- [6] <http://itthon.hu/documents/10180/79823/Vizit%C3%BAr%C3%A1k+itthon+2011/4b4b1dfd-77ca-43f6-9f74-6042fb5aaad0>.
- [7] 46/2001. (XII. 27.) BM rendelet a szabad vízben való tartózkodás alapvető szabályairól 39/2003. (VI. 13.) GKM rendelet a vízi közlekedés rendjéről
- [8] : <http://www.met.hu>
- [9] Forrás: <http://onodialtalanosiskola.hupont.hu/43/idezetek-az-iskolarol-tanulasrol-tanitasrol-nevelesrol#ixzz33OcSeGyF>

A fotókat Hornyacsek Júlia készítette, a grafikák, ábrák forrása a ClipArt.

-/-

