

71.

F/1

L. Ratkowsky

9/39

Resz.

302/940

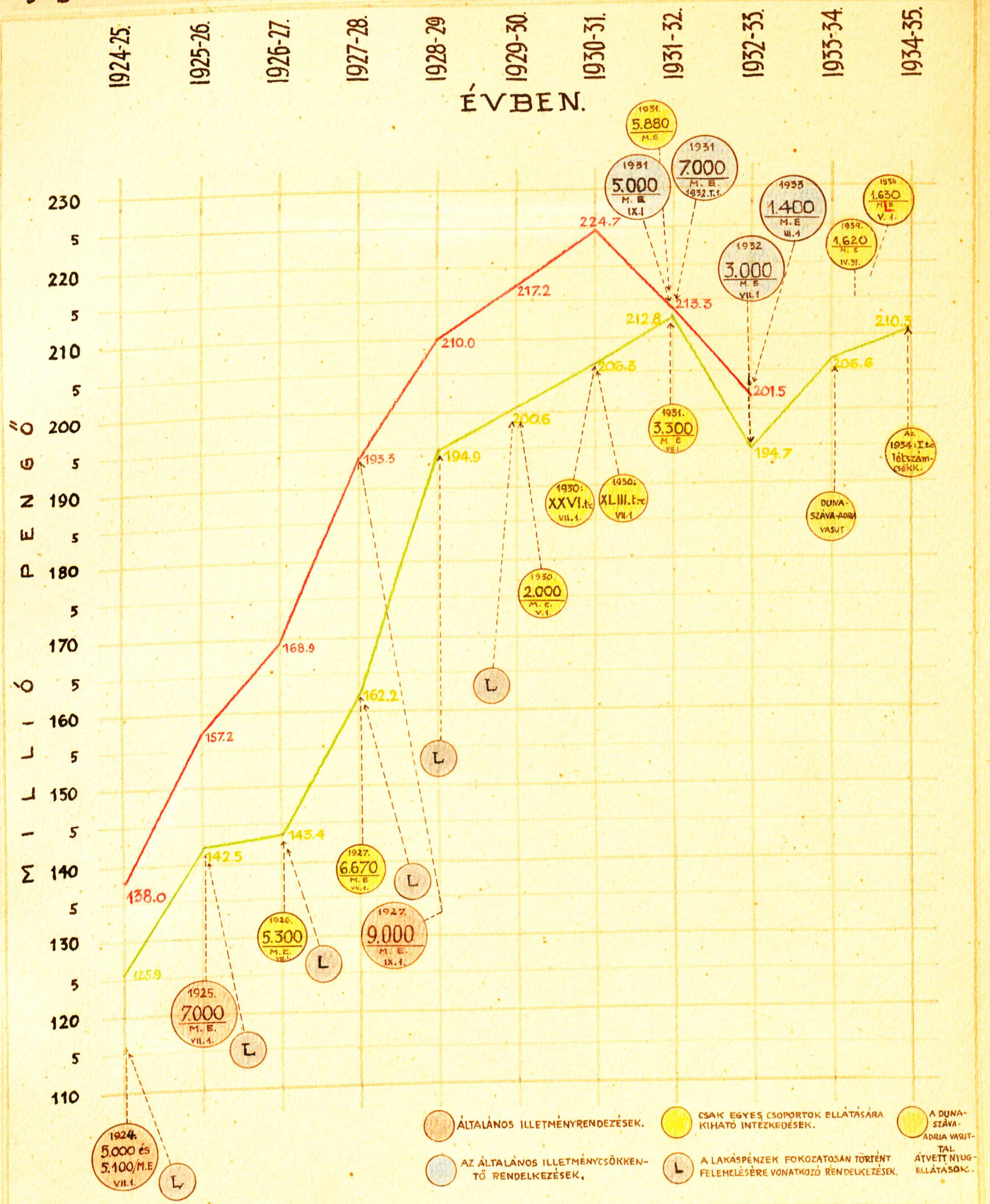
Ratkowsky-féle
nyugdíj-tartalék.

(Később a Kormány- és Tudomány-
miniszter Kabinetjének írását.)

HUNGAR KÖZIGAZGATÁSTUDOMÁNYI INTÉZET
Budapest, Pázmány Péter-utca 1. L. 116.

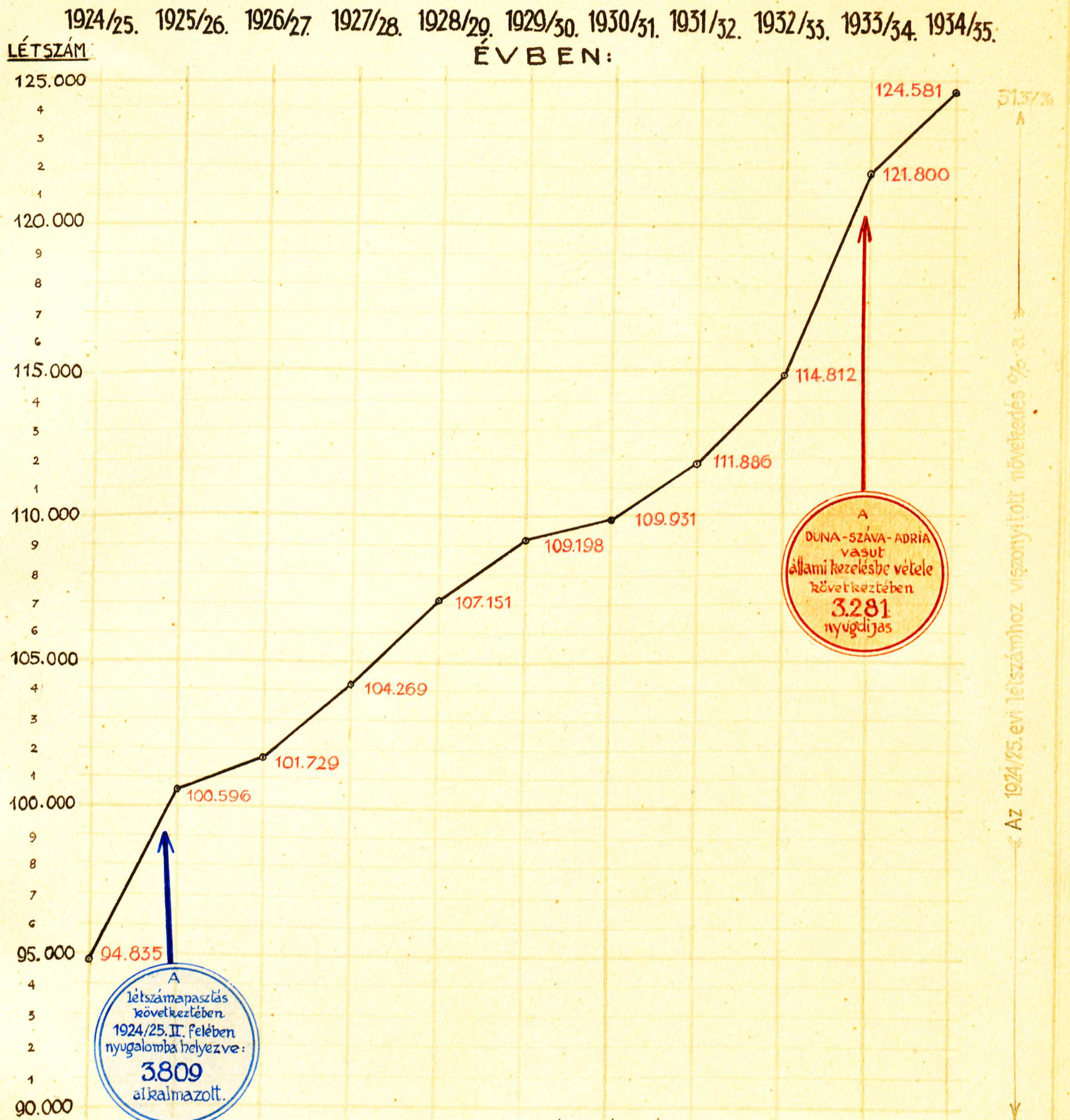
Lelet #1110. 6926.

A nyugellátások előirányzott, illetve a zárszámadások szerint utalványozott összegének alakulása.



Az állami nyugellátásban részesülők létszámának alakulása

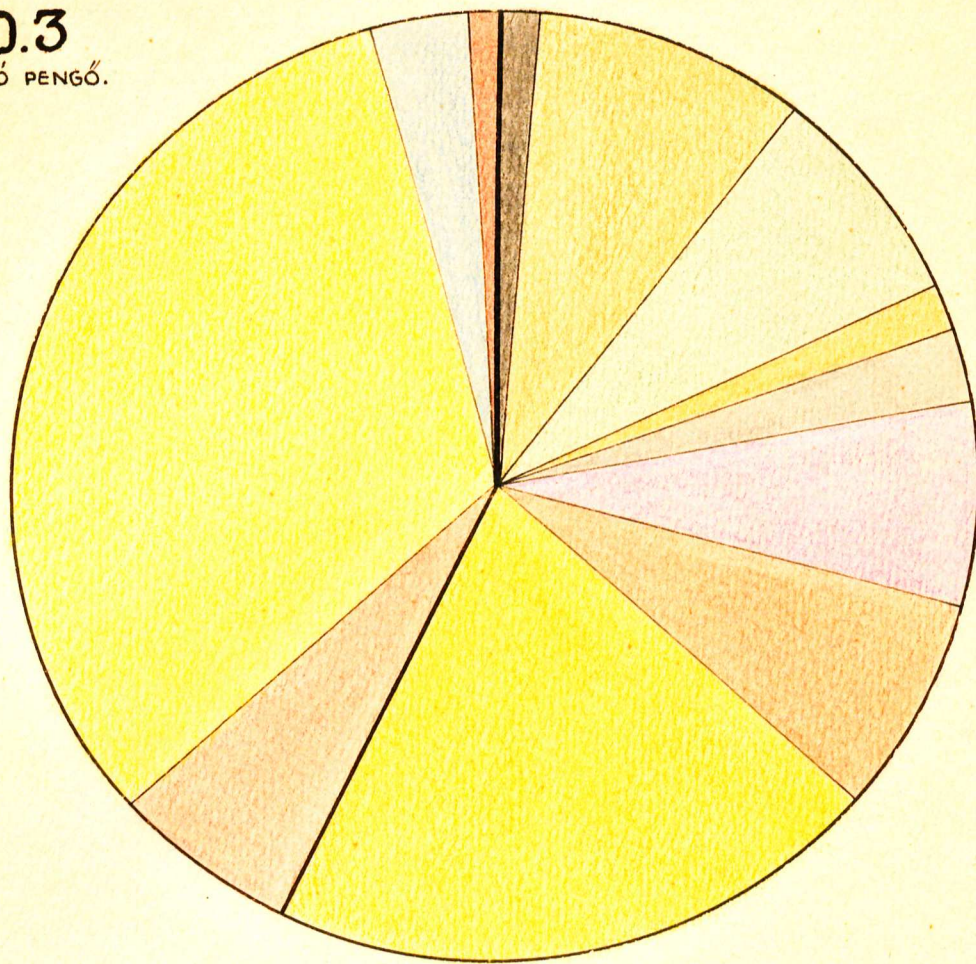
a költségvetési adatok szerint.



A FENTI ÖSSZLÉTSZÁMBÓL:

Nyugdíjas:	52.147	54.920	54.998	55.835	57.628	58.710	59.242	60.443	62.106	65.630	67.171	28.81%
Nyugbéres:	8.764	8.736	8.808	9.341	9.376	9.426	9.435	9.569	9.659	10.107	10.218	16.59 "
Özvegy:	24.132	23.999	24.457	25.248	26.094	27.090	27.777	28.880	30.125	32.346	33.622	39.32 "
Árva:	9.169	12.293	12.753	13.097	13.228	13.148	12.627	12.060	11.932	12.306	12.087	31.82 "
Kegydíjas stb.:	623	648	715	748	825	824	850	934	990	1.411	1.483	13.804 "

210.3
MILLIÓ PENGŐ.

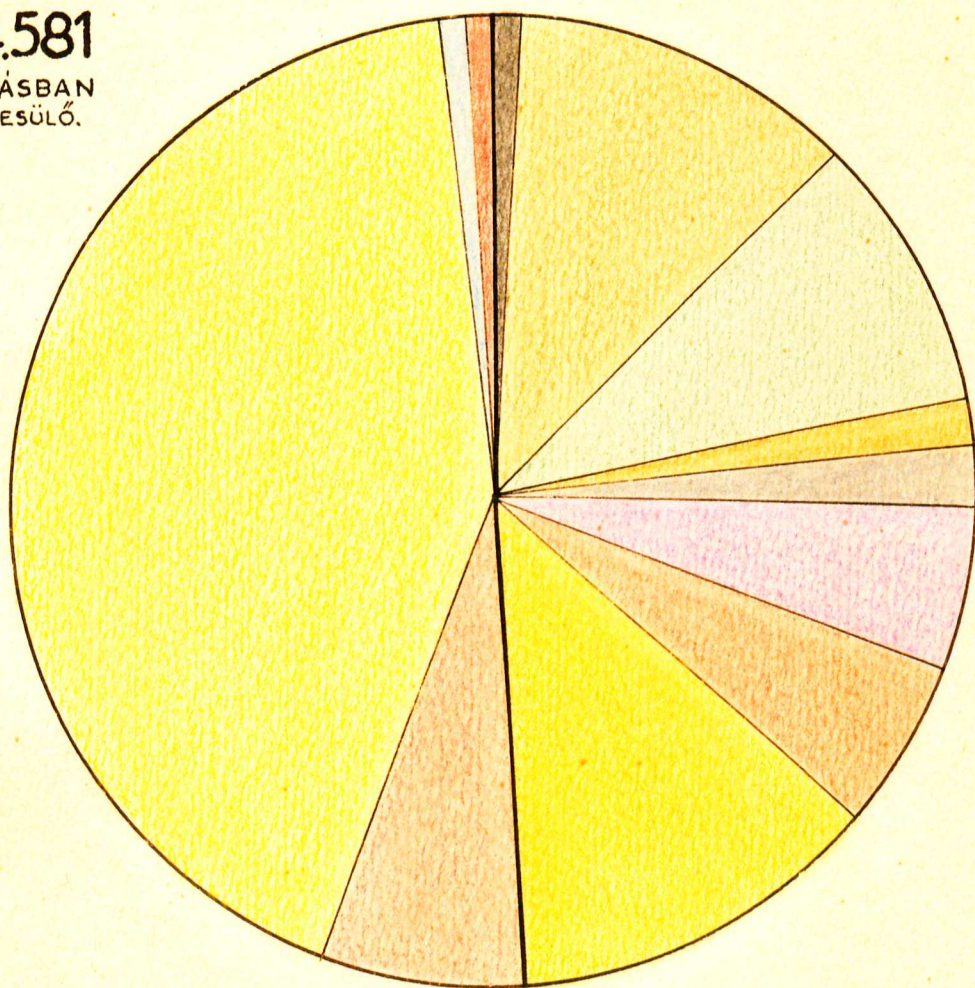


**Az 1934-1935. évre előirányzott
NYUGDIJSZÜKSÉGLETNEK**
valamint az
**állami nyugellásban részesülők
LÉTSZÁMÁNAK**
megoszlása az egyes tárcák, illetve üzemek szerint.

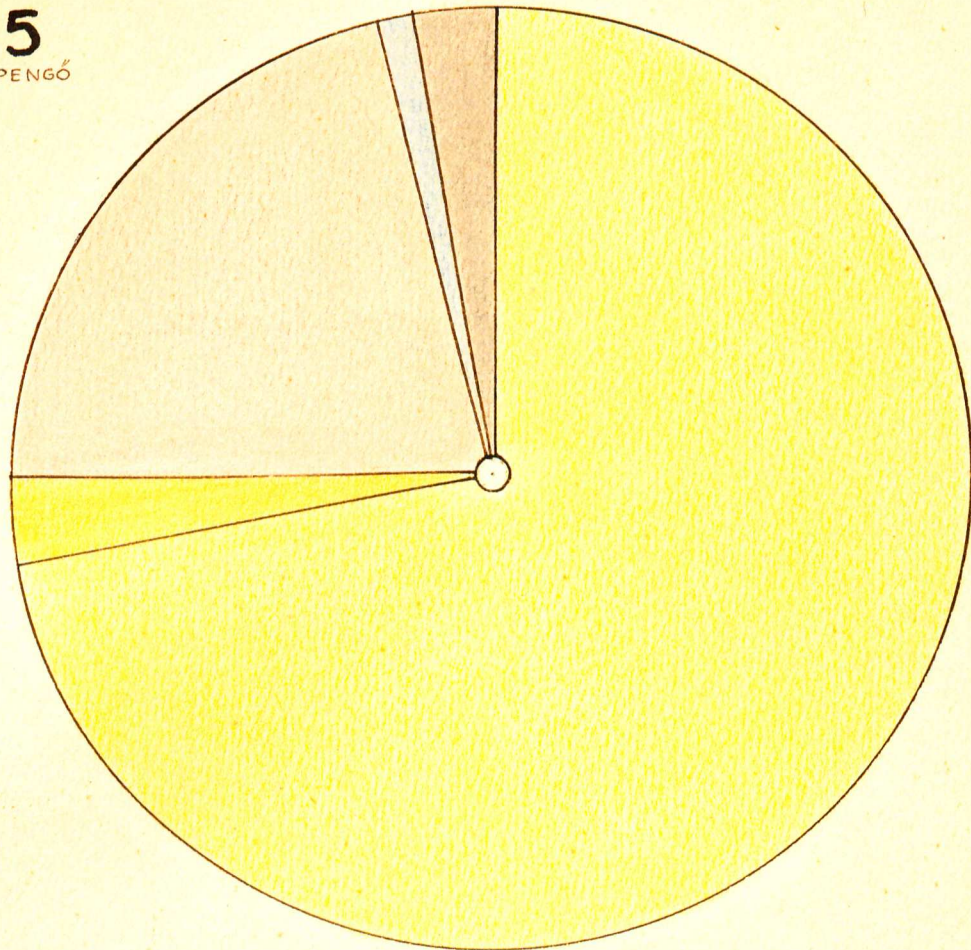
	A NYUGDIJ TEHERNEK HÁNY	A NYUGDIJASOK LÉTSZÁMÁNAK %-A?
--	----------------------------------	---

A kisebb tárcák együtt	1.06	0.61
Belügyi tárca	9.56	11.54
Pénzügyi "	7.83	9.62
Kereskedelemügyi "	1.59	1.52
Földművelésügyi "	2.67	1.93
Vallás- és közoktatásügyi "	6.79	5.51
Igazságügyi "	7.29	5.75
Honvédelmi "	20.62	12.54
Posta, távirat, távbeszélő	6.20	7.22
Államvasutak	32.29	42.26
Vas, acél és gépgyárak	3.31	0.79
Egyéb üzemek együtt	0.79	0.71

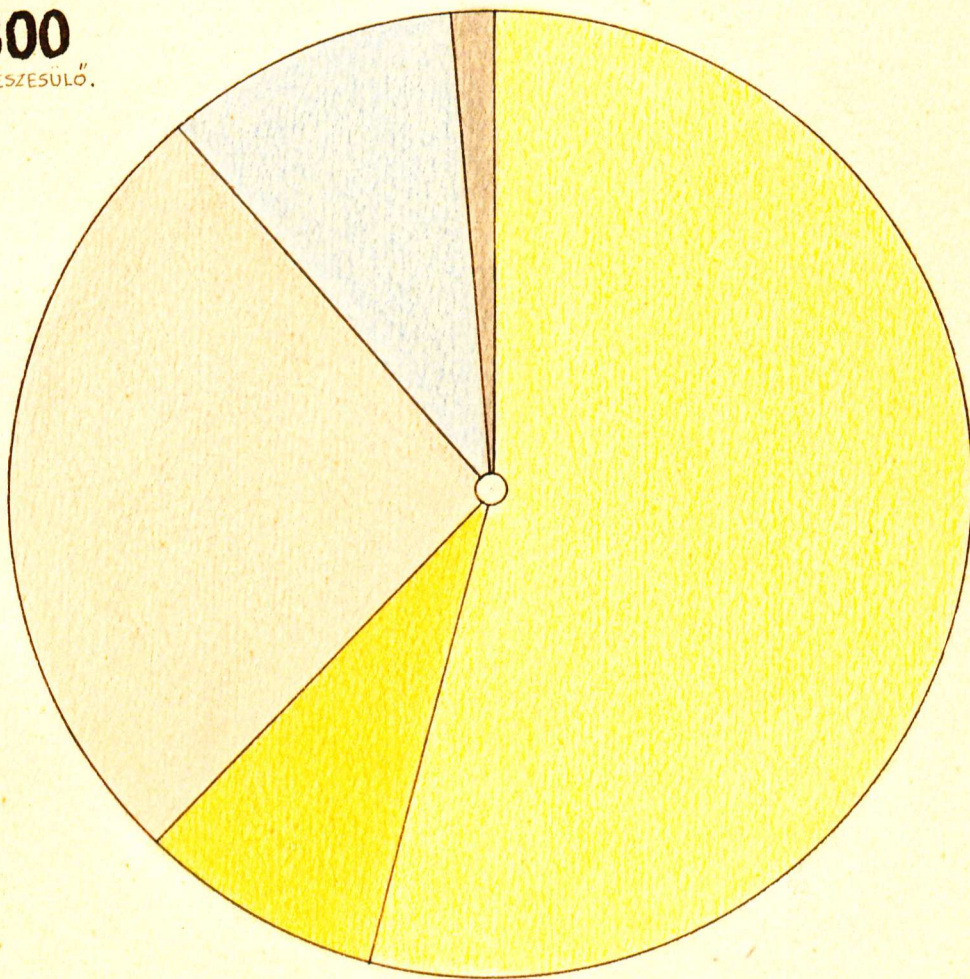
124.581
ELLÁTÁSBAN
RÉSZESÜLŐ.








201.5
MILLIÓ PENGŐ



121.800
ELLÁSBAN RÉSZESULÓ.

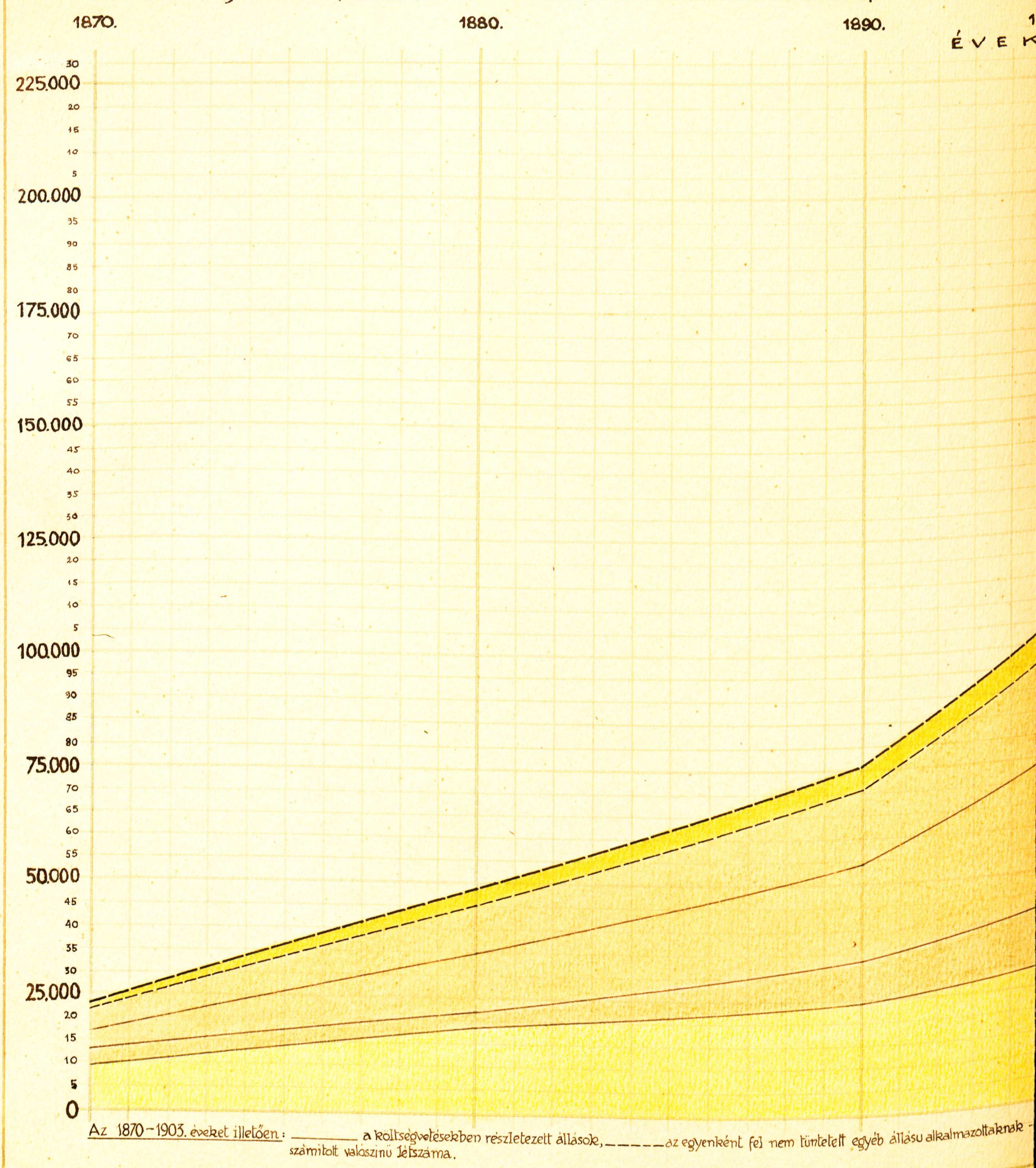


Az 1932-33. évi
zárszámadás szerint jelentkezett
nyugdíjszükségletnek
valamint
a nyugellátást élvezők
1933-34. évre
előirányzott létszámának megoszlása
AZ ELLÁTÁSOK NEMEI
szerint.

	A LÉTSZÁMBAN elfoglalt %	A NYUGDÍJSZÜKSÉGLET összességében elfoglalt %:
 Nyugdíjas	53.88	72.46
 Nyugbéres	8.30	2.73
 Özvegy	26.56	20.64
 Árva	10.10	1.29
 Egyéb ellátott	1.16	2.88

AZ ÁLLAMI ALKALMAZOTTAK LÉTSZÁMA

Az illető költségvetésekben feltüntetett állások száma, illetve az alkalmazottaknak azok alapulvételével számított

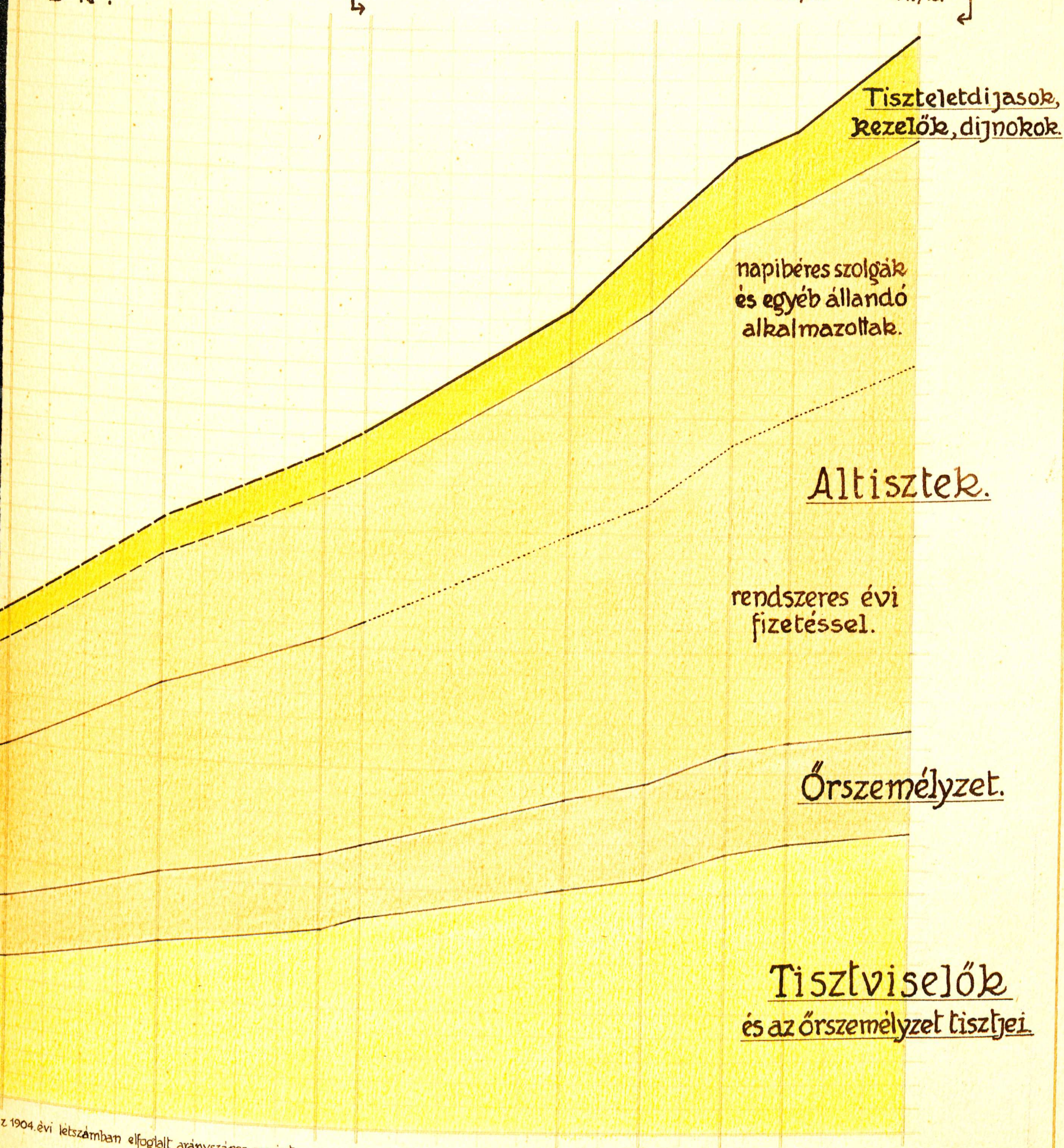


Az 1870-1903. éveket illetően: — a költségvetésekben részletezett állások, - - - az egyenként fel nem tüntetett egyéb állásu alkalmazottaknak számított valószínű létszáma.

AZ ÁLLANDÓAN ALKALMAZOTT MUNKÁSOK NÉLKÜL.

1895. B E N . 1899. 1903. 1904. 1909. 1911. 1913. 1914/15. 1917/18.

A költségvetésekhez mellékelte létszámkimutatások szerint.

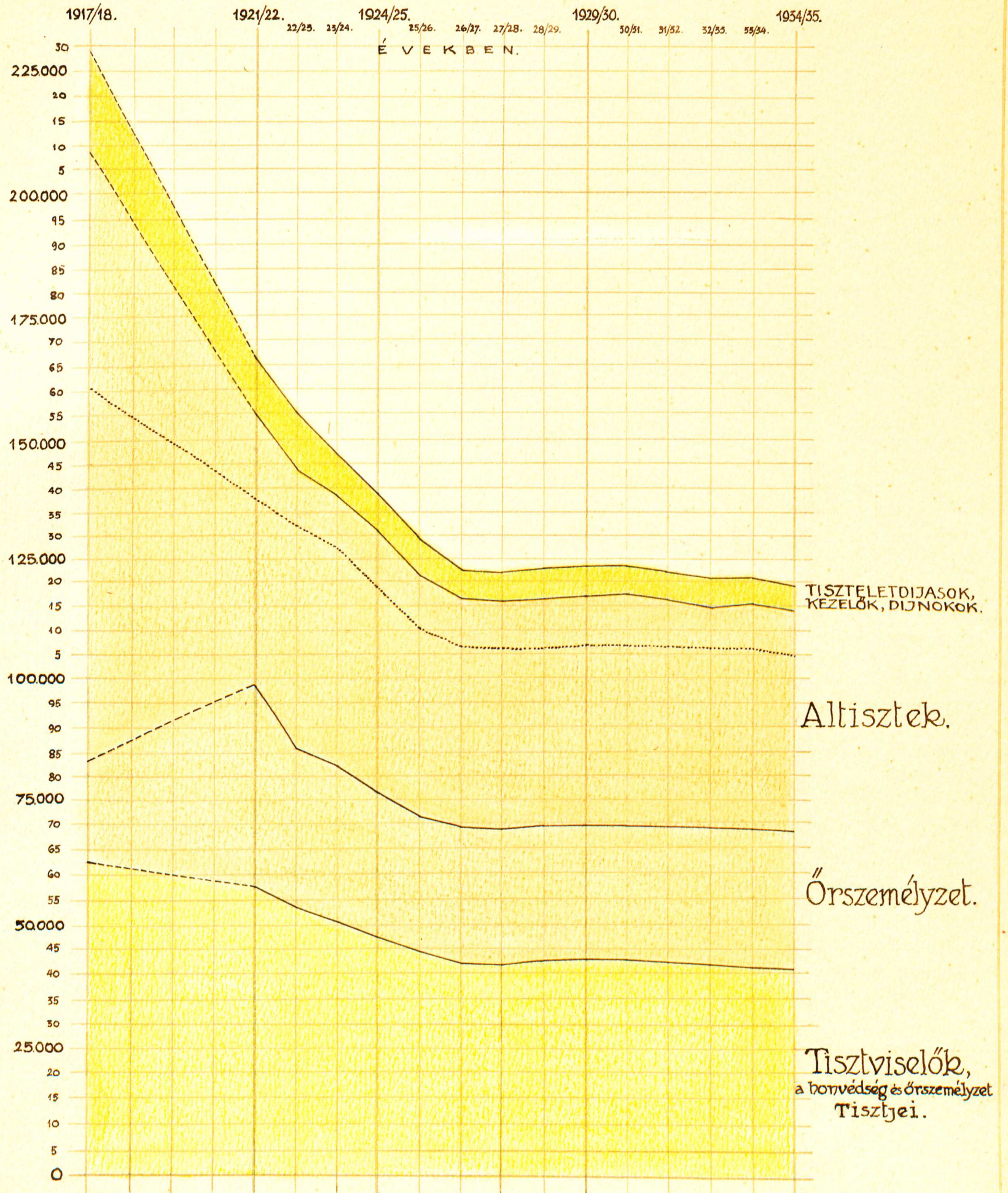


1904. évi létszámban elfoglalt arányszáma szerint

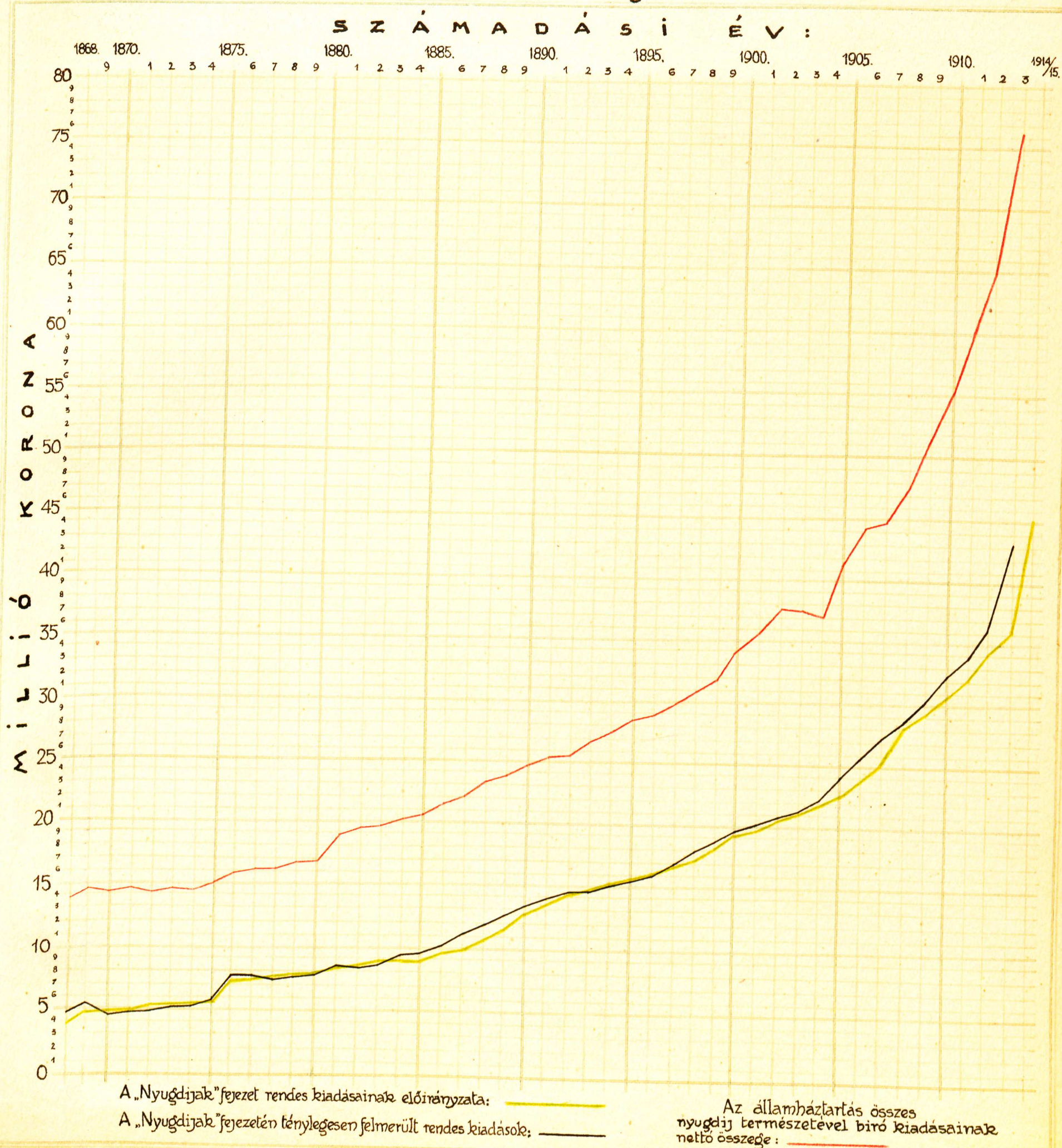
AZ ÁLLAMI ALKALMAZOTTAK LÉTSZÁMA

A költségvetésekhez mellékelt létszámkimutatások adatai szerint.

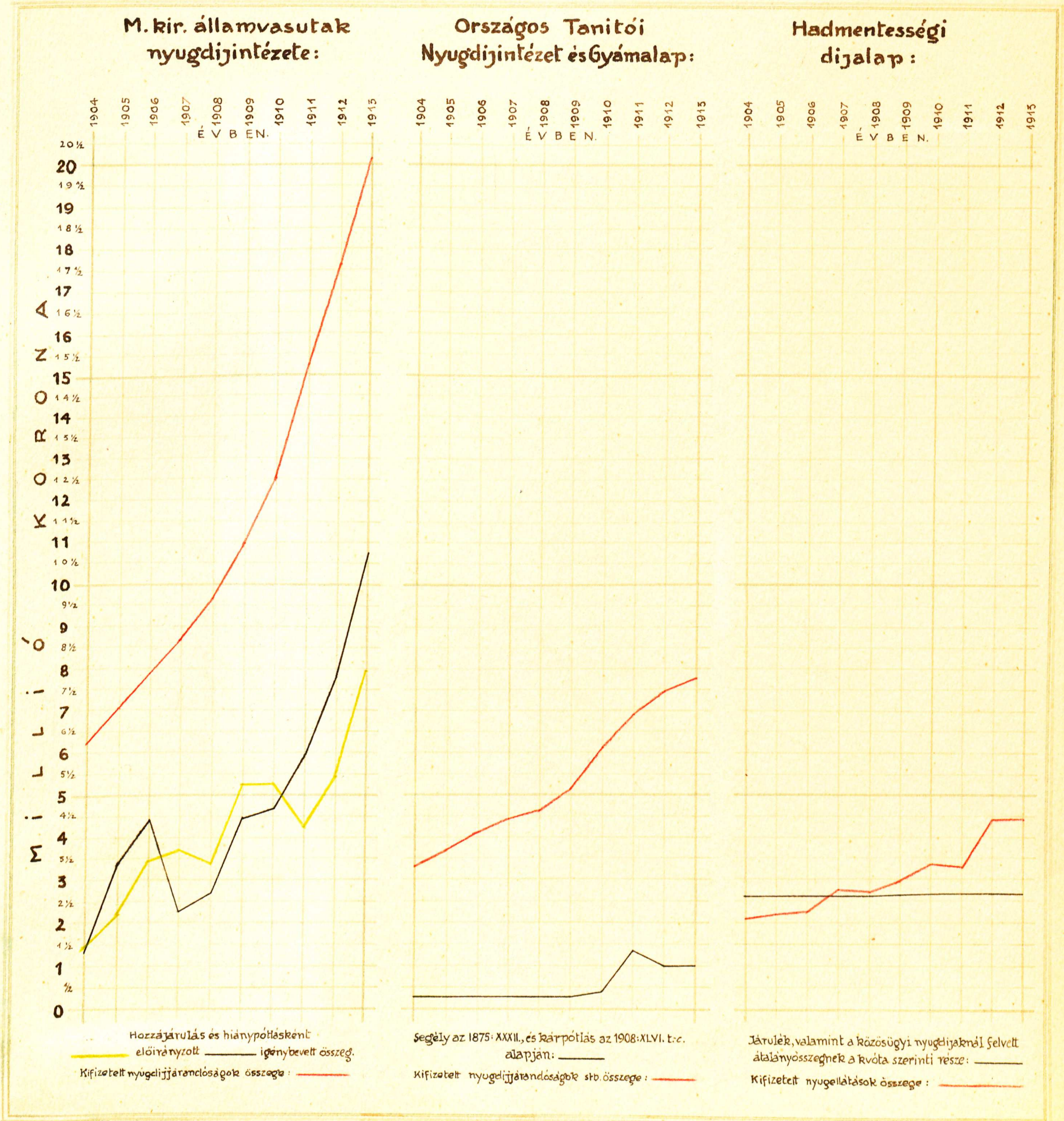
(Az állandóan alkalmazott munkások nélkül.)



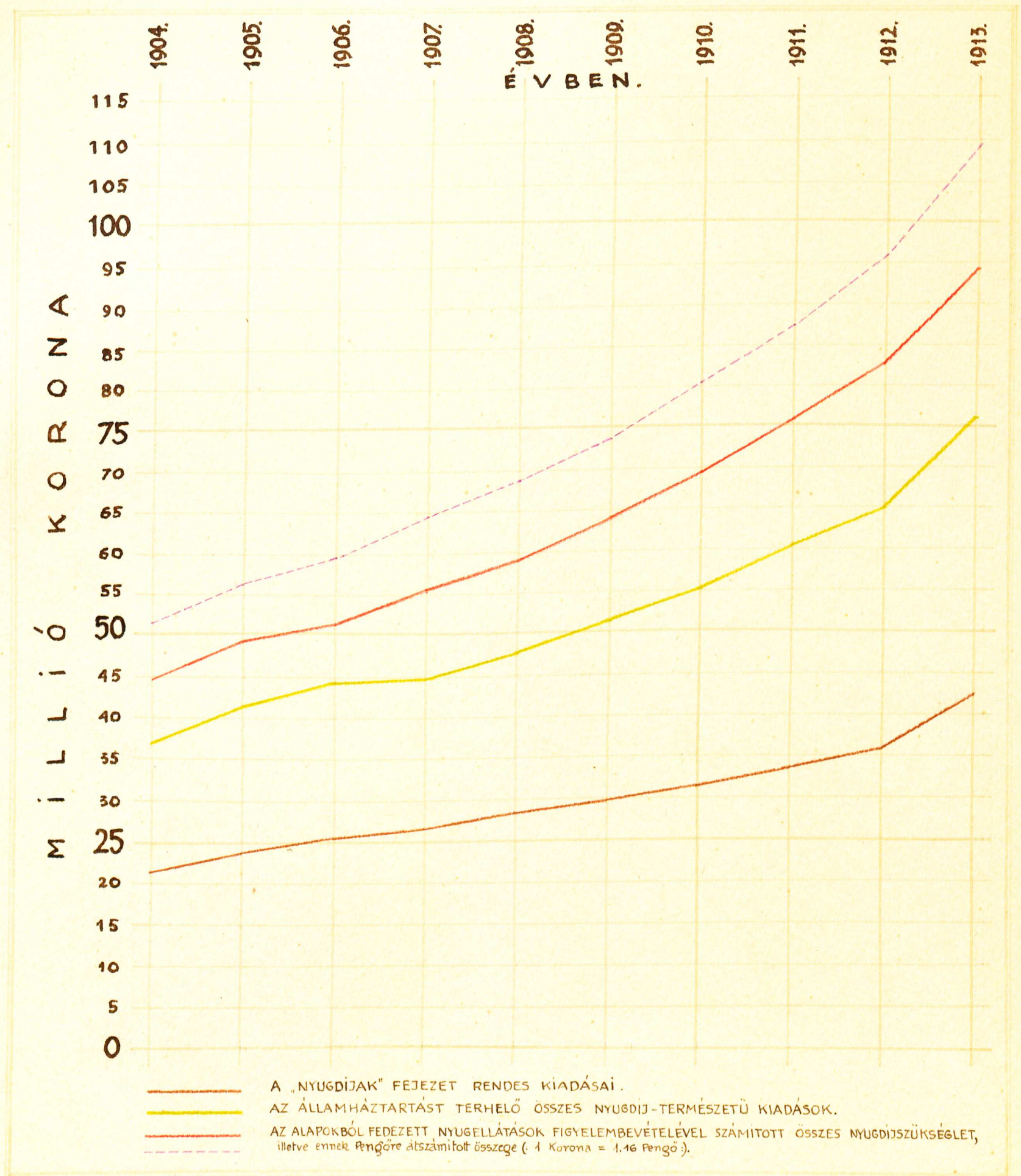
A „Nyugdíjak” fejezetén előirányzott, illetve kifizetett ellátások összegének, valamint az államháztartás összes nyugdíj természetével bíró kiadásainak alakulása 1868-tól 1913-ig.



Az államkincstártól nyert javadalmazással szemben egyes nyugdíjintézetek [alapok] által fizetett nyugellátások összegei az 1904-1913. számadási években.

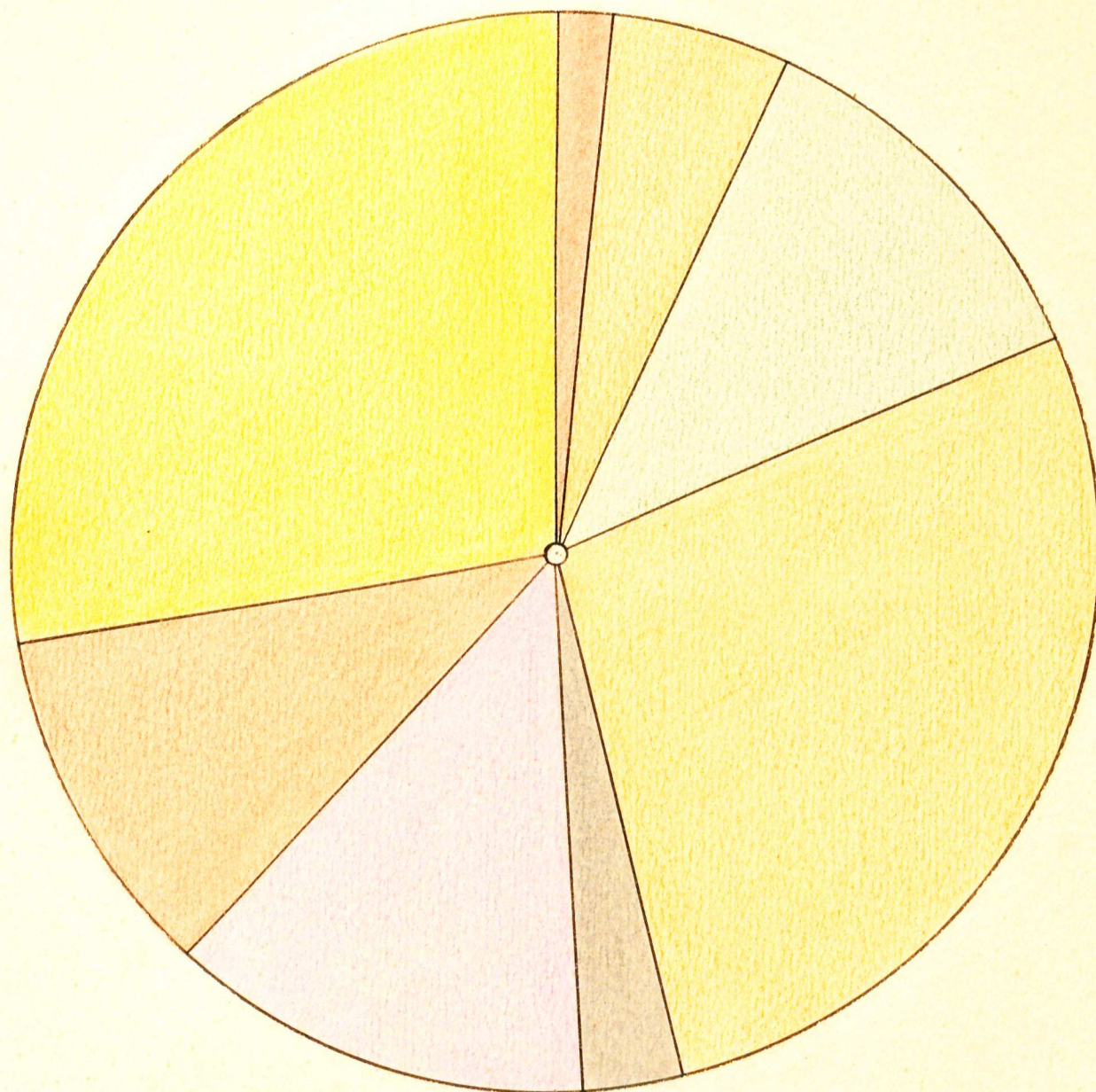










A nyugdíjintézetekből fedezett ellátások összegeinek betudásával számított, tehát tulajdonképpeni összes nyugdíjszükséglet alakulása a „Nyugdíjak” fejezet, illetve az államháztartás összes nyugdíjtermészetű kiadásaival szemben



AZ 1912. ÉVI ÖSSZES NYUGDÍJSZÜKSÉGLET MEGOSZLÁSA

az egyes tárcák, valamint a természetük szerint körükbe vont alapok szerint.



	MILLIÓ KORONA:	AZ ÖSSZES SZÜKSÉGLET HÁNY %-A:
 KISEBB TÁRCÁK (a Rózsás Közlöny nyugellátások kvóta szerinti hányadával:)	1.3	1.6
 BELÜGYI TÁRCA	4.5	5.4
 PÉNZÜGYI TÁRCA	9.6	11.7
 KERESKEDELEMÜGYI TÁRCA (a MAV. nyugdíjintézetével és nyugbérpénztárával:)	23.0	27.8
 FÖLDMIVELÉSÜGYI TÁRCA	2.3	2.8
 VALLÁS- ÉS KÖZOKTATÁSÜGYI TÁRCA (az Orsz. Tanítói nyugdíjintézet és Gyámalappal:)	10.7	12.9
 IGAZSÁGÜGYI TÁRCA	8.6	10.4
 HONVÉDELMI TÁRCA (a Közös hadsereg nyugellátásainak kvóta szerinti hányadával s a hadmentességi díjjal:)	22.7	27.4

Az 1901. és 1902., illetve az 1909. és 1910. évek folyamán nyugalomba helyezett ALKALMAZOTTAK

részére utalványozott nyugdíjjarandóságok összegeinek %-szerű megoszlása :

Tisztviselők.

Az utalványozott nyugdíjak összege koronában :

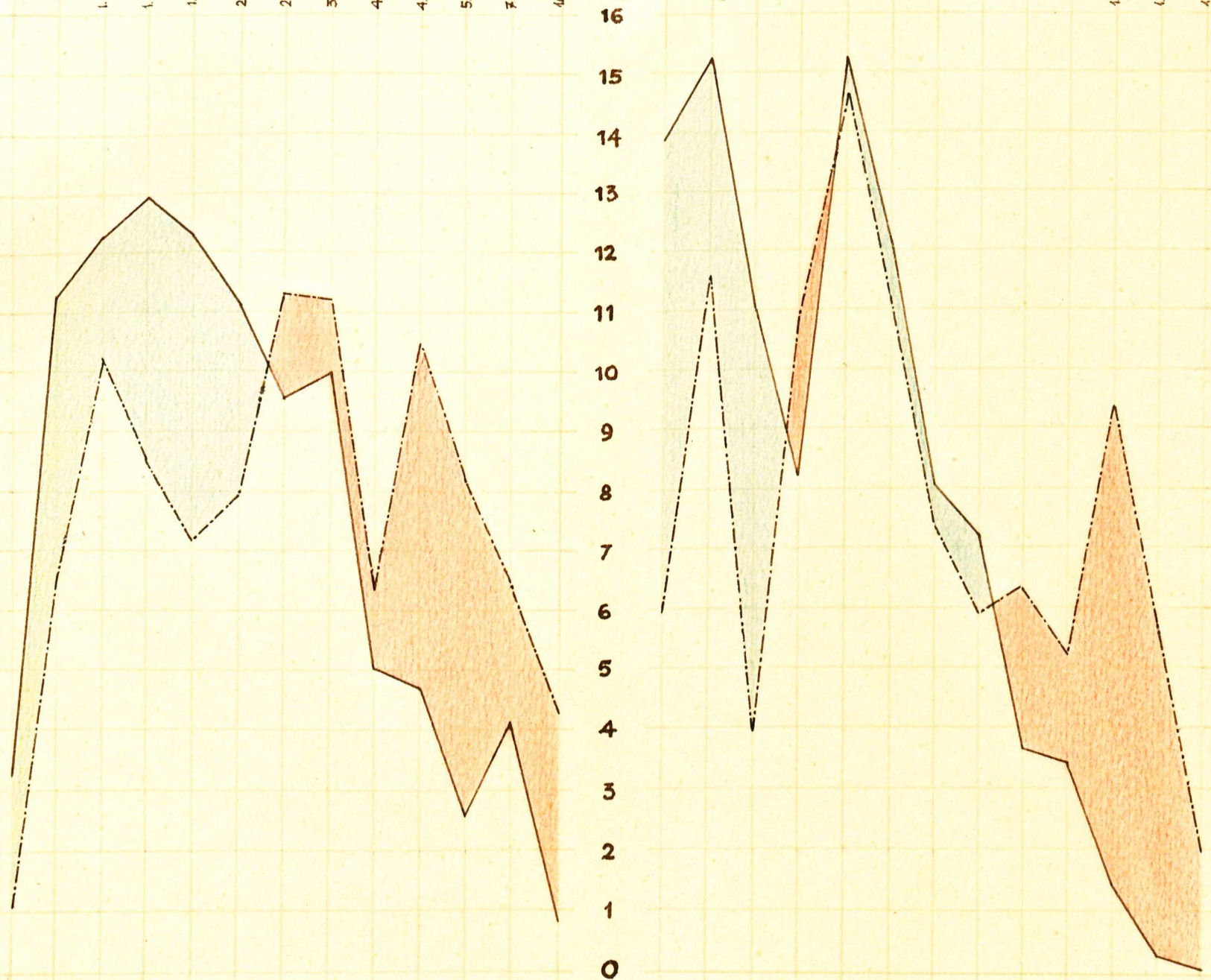
600
601-1000
1001-1400
1401-1800
1801-2200
2201-2600
2601-3400
3401-4200
4201-4600
4601-5400
5401-7000
7001-10.000
10.000 felett

Altisztek és szolgák.

Az utalványozott nyugdíjak összege koronában :

200
201-300
301-360
361-400
401-500
501-600
601-700
701-800
801-900
901-1000
1001-1200
1201-1400
1400 felett

A
nyugalomba
helyezettek
hány
%-a
részére:



_____ az 1901. és 1902. év folyamán, _____ az 1909. és 1910. év folyamán
nyugalomba helyezettek megoszlása a részükre kiutalt nyugdíj összege szerint.

A 2.600 Koronán felüli, _____ a 800 Koronán felüli
NYUGDÍJAK ARÁNYSZÁMÁBAN BEALLOTT

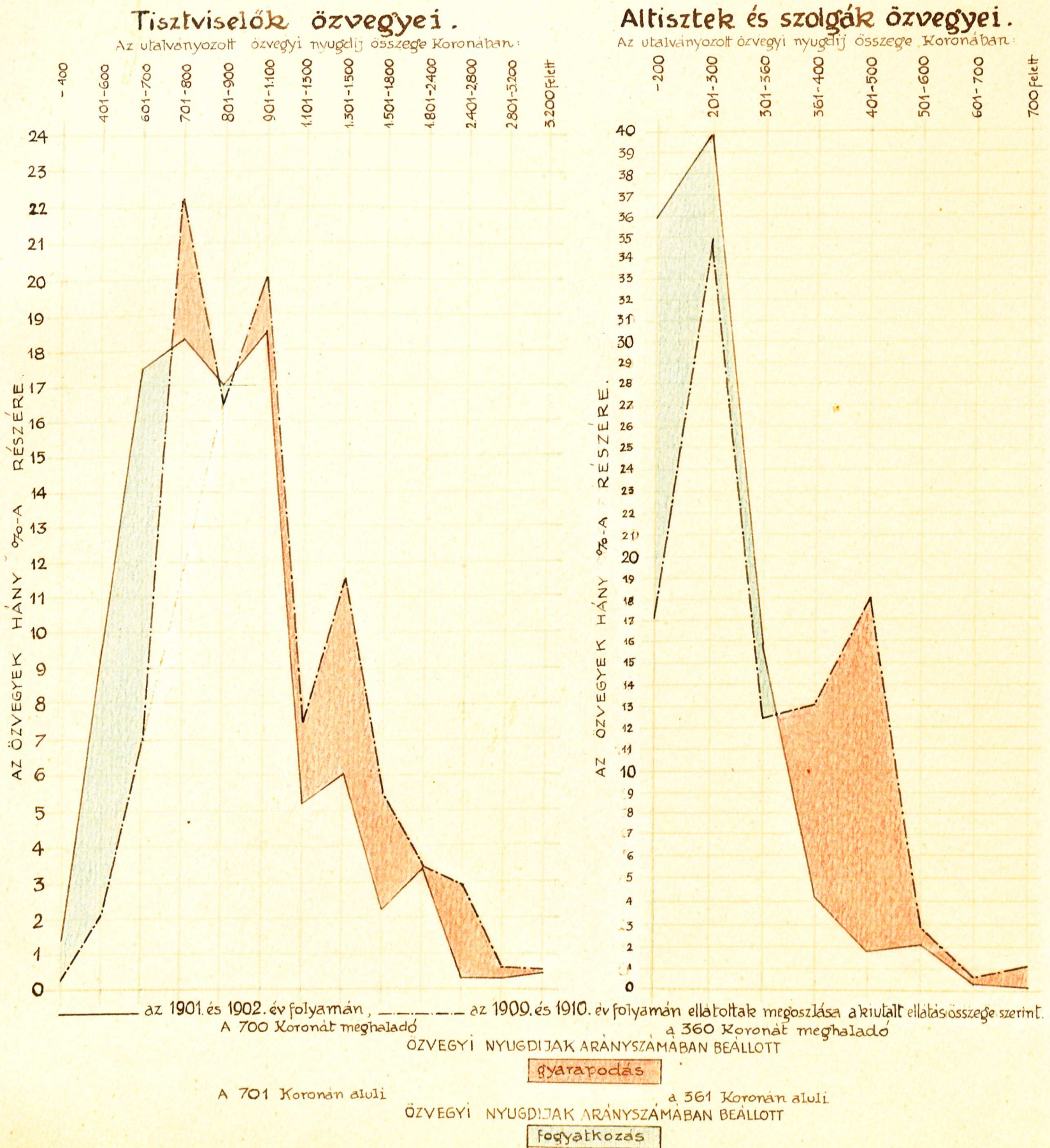
gyarapodás.

A 2.601 Koronán aluli, _____ a 801 Koronán aluli
NYUGDÍJAK ARÁNYSZÁMÁBAN BEALLOTT

fogyatkozás.

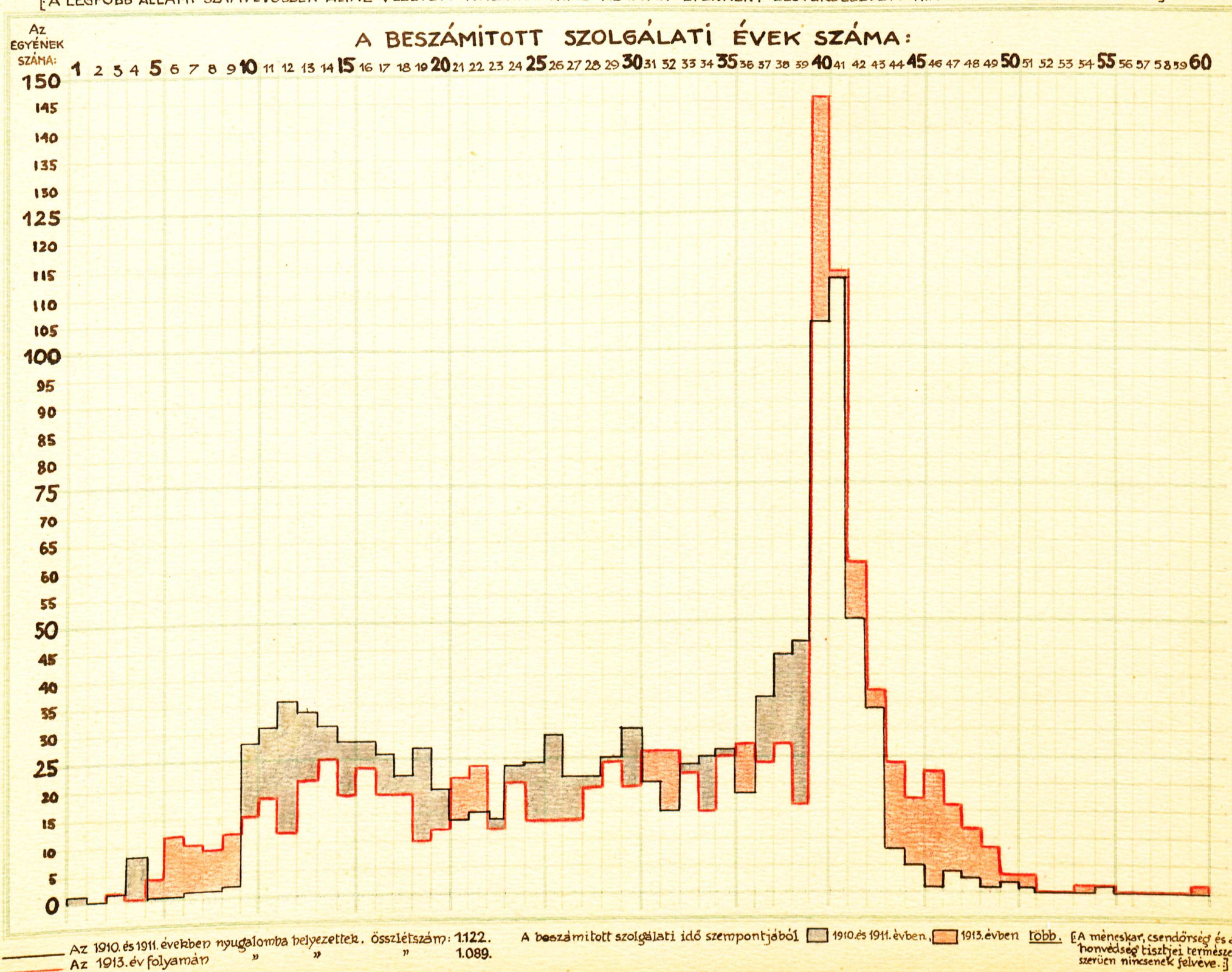
Az 1901. és 1902., illetve az 1909. és 1910. évek folyamán nyugellátott ÖZVEGYEK

részére utalványozott özvegyi nyugdíjak összegeinek %-szerű megoszlása:



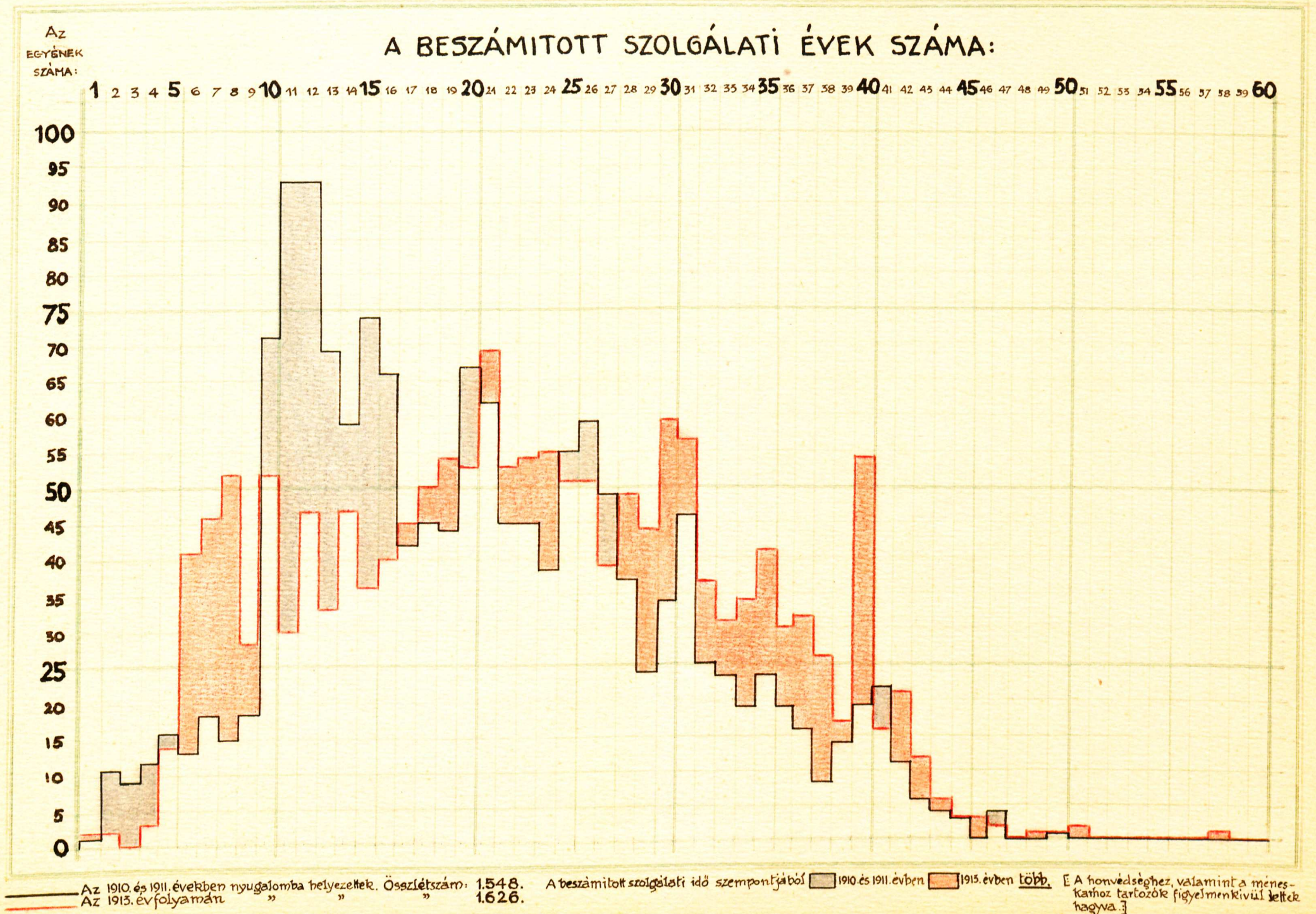
Az 1910. és 1911., illetve az 1913. év folyamán az állami költségvetés terhére nyugalomba helyezett tisztviselők és díjnokok beszámított szolgálati idejük szerinti megoszlásban:

[A LEGFŐBB ÁLLAMI SZÁMVEVŐSZÉK ÁLTAL VEZETETT NYILVÁNTARTÁS ALAPJÁN ÉVENKÉNT ELŐTERJESZTETT KIMUTATÁSOK ADATAI SZERINT.]



Az 1910. és 1911., illetve az 1913. év folyamán az állami költségvetés terhére nyugalomba helyezett altisztek [országemélynzet stb.] beszámított szolgálati idejük szerinti megoszlásban:

[A LEGFŐBB ÁLLAMI SZÁMVEVŐSZÉK ÁLTAL ELŐTERJESZTETT KIMUTATÁSOK ADATAI SZERINT.]

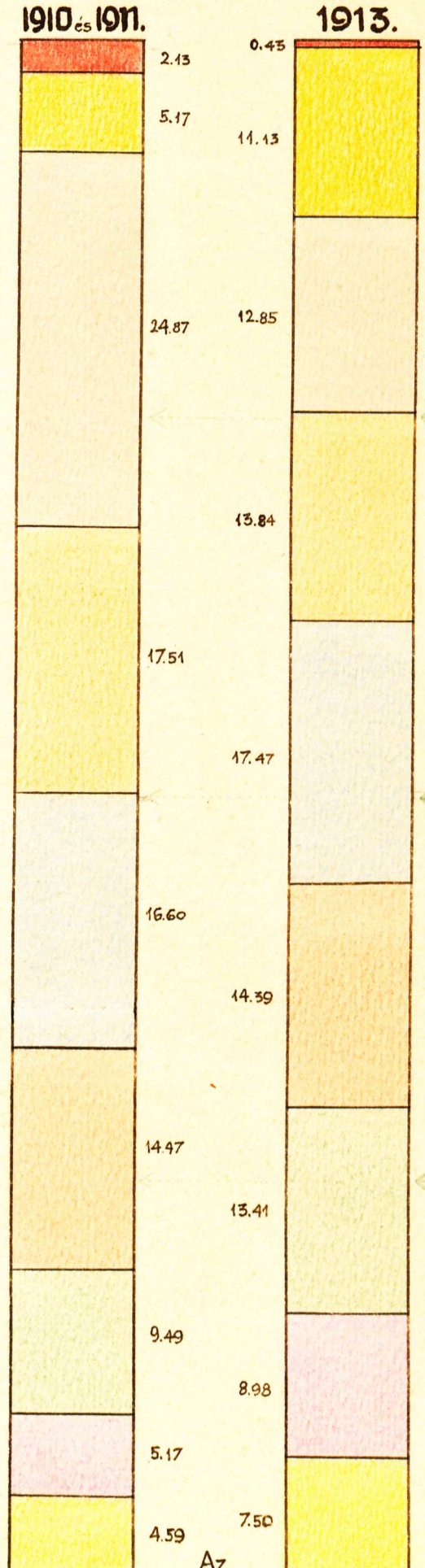
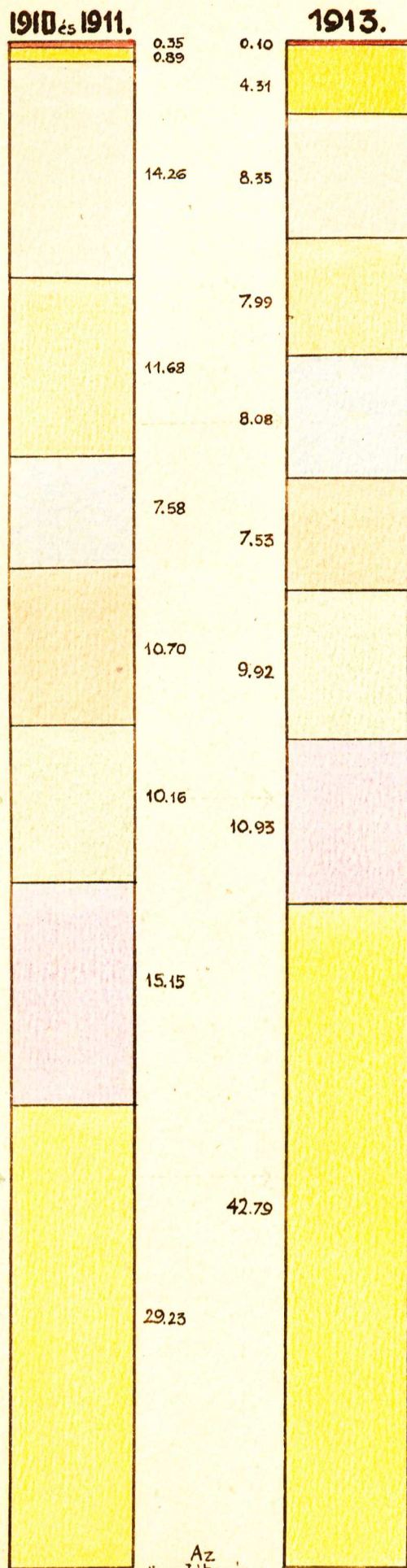


Az 1910. és 1911., illetve az 1913. év folyamán az állami költségvetés terhére nyugalmába helyezett

TISZTVISELŐK
és díjazottak

ALTISZTEK
[őrszemélyzet, stb.]

megoszlása
beszámított
szolgálati idejük
szerint.



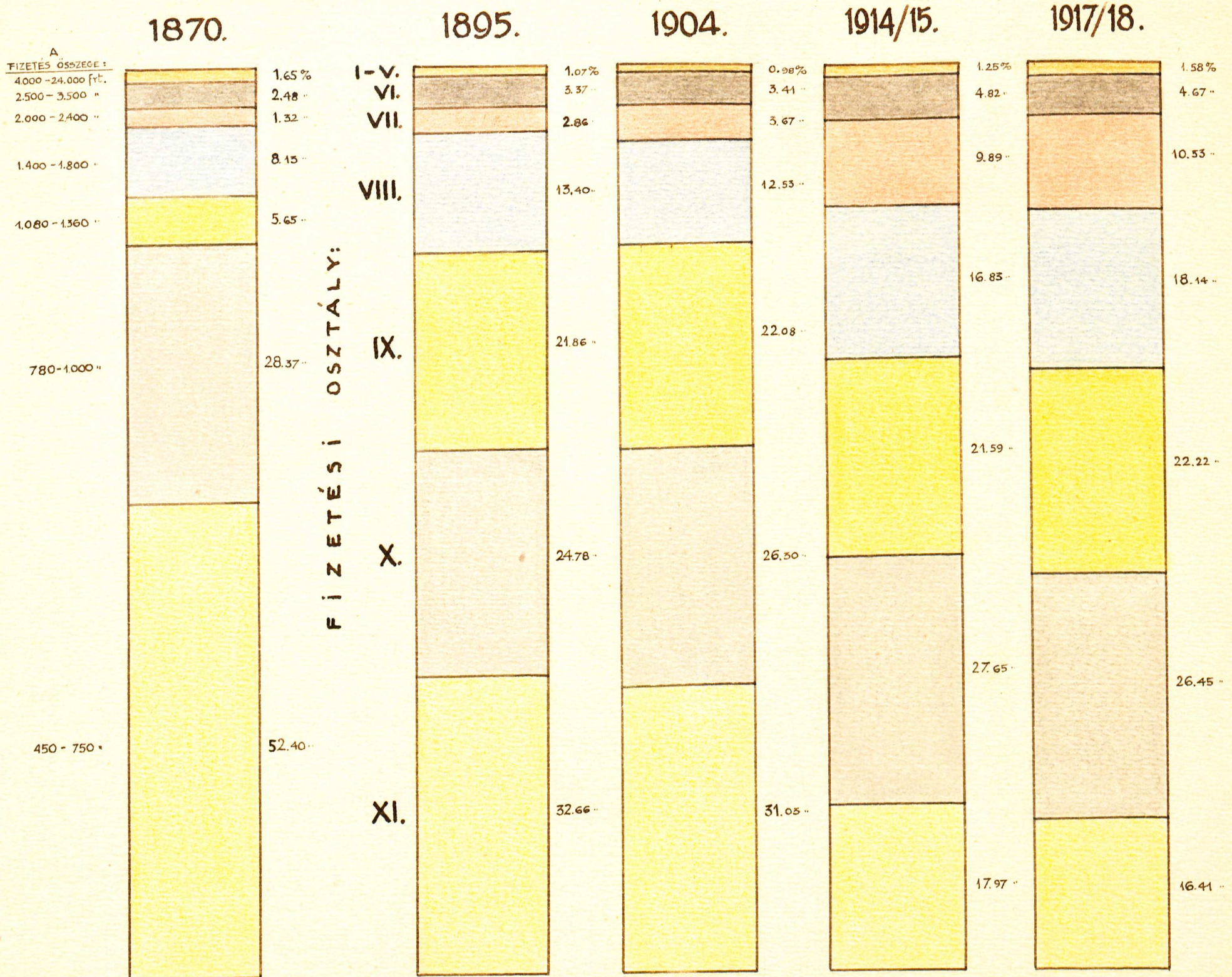
Az
összletszám
hány %-a.

Az
összletszám
hány %-a.

How. ...

Ugyanez kell az őrszemélyzet is!

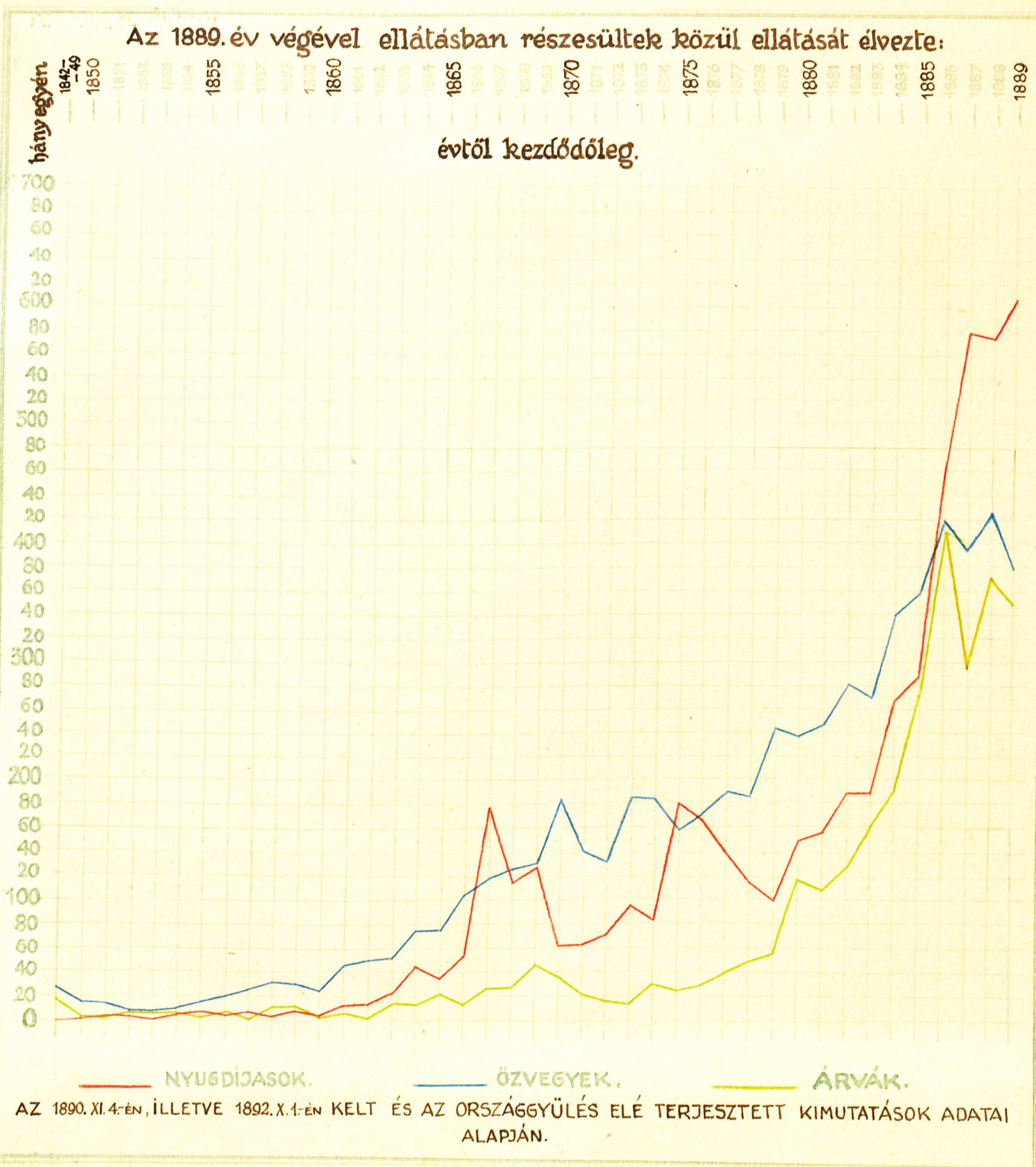
Az állami rendszerű fizetési osztályokba sorolt állások %-szerű megoszlása.



Az 1870. évet illetően az egybevetés alapjául a későbbi fizetési osztályokban megállapított fizetésekkel nagyjában egyező összegű fizetések szolgálnak.

is mindig

Az 1889. XII. 31.-én ÉLETBEN VOLT ÁLLAMI NYUGDIJASOK, ÖZVEGYEK ÉS ÁRVÁK MELY ÉVTŐL KEZDVE ÁLLOTTAK ELLÁTÁSUK ÉLVEZETÉBEN.



AZ 1889. XII. 31.-ÉVEL ELLÁTÁSBAN RÉSZESÜLT

Nyugdíjasok
LÉTSZÁMA: 5157.

EBBŐL ELLÁTÁSÁT HÁNYADIK ÉVE ÉLVEZTE	HÁNYAN EGYEN	A LÉTSZÁM HÁNY %-A
1.	606	11.75
2.	575	11.11
3.	579	11.23
4.	455	8.82
5.	287	5.57
6.	267	5.18
7.	187	3.63
8.	188	3.65
9.	156	3.03
10.	147	2.85
11.	99	1.92
12.	116	2.25
13.	140	2.72
14.	164	3.18
15.	179	3.47
16.	82	1.60
17.	94	1.82
18.	71	1.38
19.	62	1.20
20.	61	1.19
21.	127	2.47
22.	115	2.23
23.	177	3.43
24.	53	1.03
25-40.	170	3.29

Özvegyek
LÉTSZÁMA: 6104.

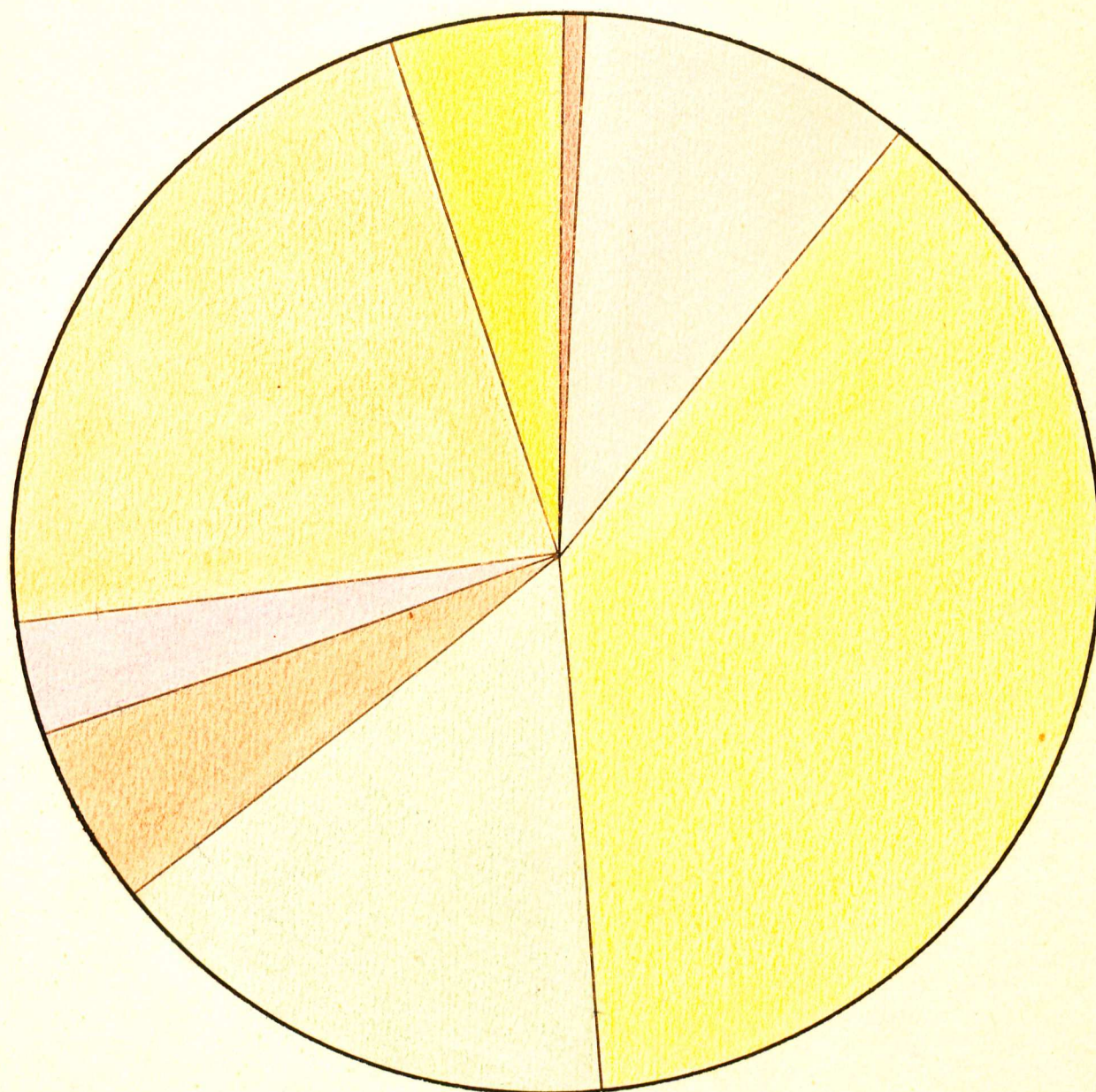
EBBŐL ELLÁTÁSÁT HÁNYADIK ÉVE ELVEZTE	HÁNYAN EGYEN	A LÉTSZÁM HÁNY %-A
1.	378	6.19
2.	423	6.93
3.	393	6.44
4.	419	6.86
5.	358	5.86
6.	339	5.55
7.	271	4.46
8.	281	4.60
9.	244	4.00
10.	237	3.88
11.	243	3.98
12.	182	2.98
13.	187	3.06
14.	168	2.75
15.	157	2.57
16.	181	2.97
17.	183	3.00
18.	133	2.18
19.	140	2.29
20.	184	3.02
21.	132	2.16
22.	125	2.05
23.	118	1.93
24.	103	1.69
25-48.	525	8.60

Árvák
LÉTSZÁMA: 2943.

EBBŐL ELLÁTÁSÁT HÁNYADIK ÉVE ÉLVEZTE	HÁNYAN EGYEN	A LÉTSZÁM HÁNY %-A
1.	337	11.45
2.	368	12.50
3.	297	10.09
4.	404	13.73
5.	272	9.24
6.	191	6.49
7.	160	5.44
8.	127	4.32
9.	109	3.70
10.	120	4.08
11-15.	199	6.76
16-20.	119	4.04
21-49.	240	8.16

AZ 1889. ÉV VÉGÉVEL ÉLETBEN VOLT NYUGDIJASOK, ÖZVEGYEK ÉS ÁRVÁK TÁRCÁK SZERINTI MEGOSZLÁSA:

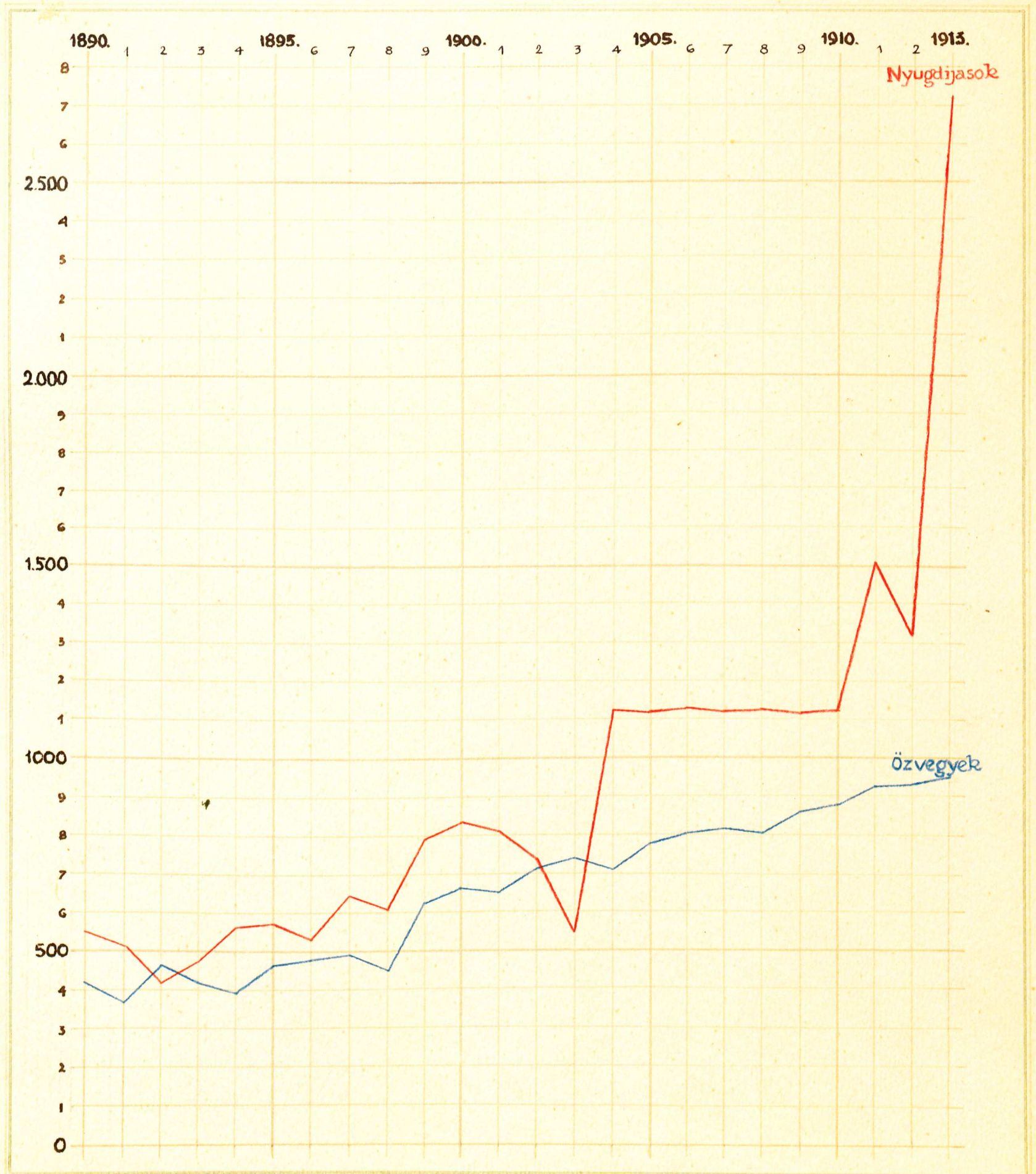
1889. XI.



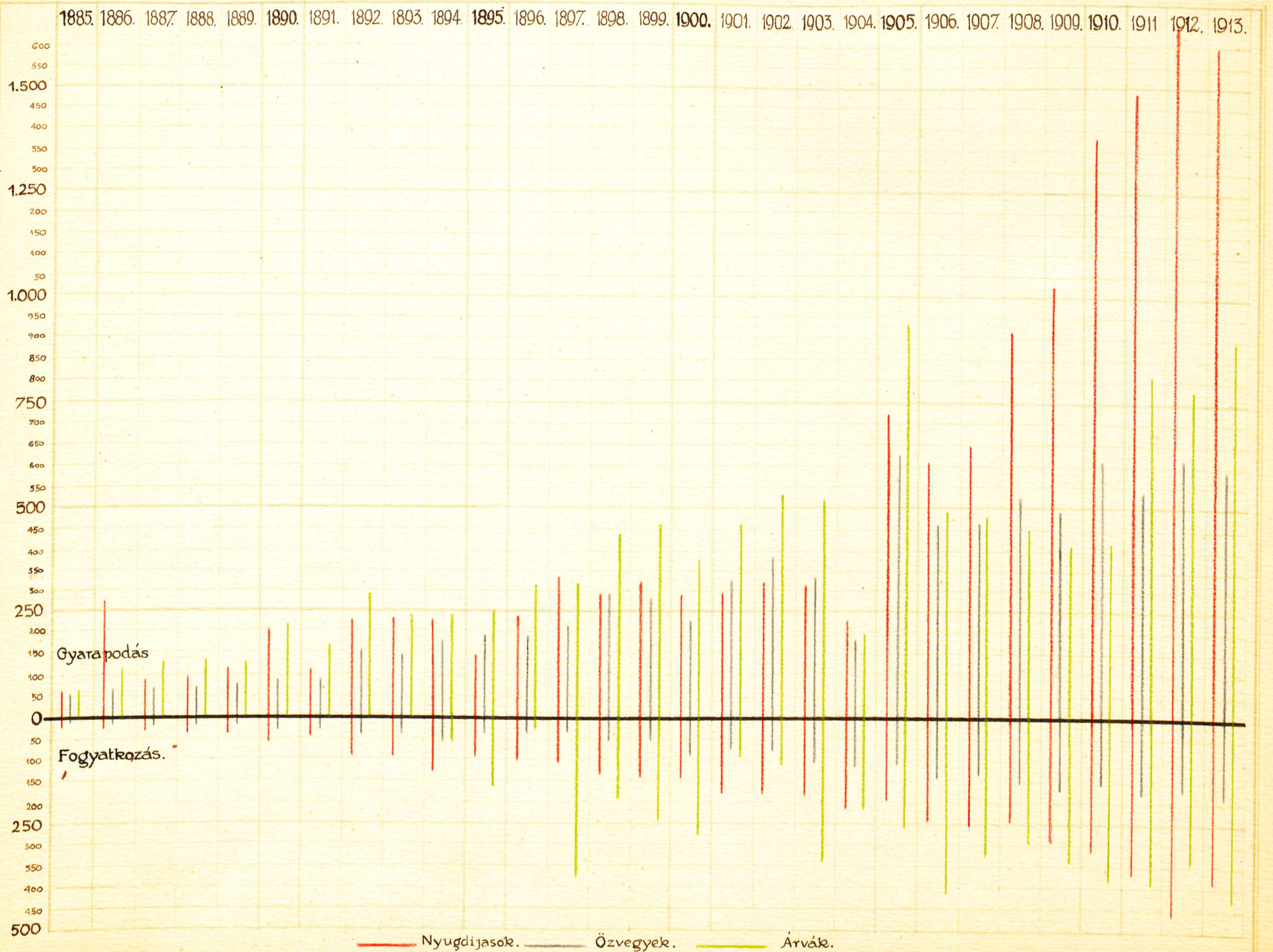
	NYUGDIJAS:	ÖZVEGY:	ÁRVA:	EGYÜTT:	AZ ÖSSZELET SZÁM HÁNY %-A:
 Kisebb tárcák együttesen	23	45	10	78	0.55
 Belügyi tárca	740	570	136	1446	10.10
 Pénzügyi tárca	1640	2494	1234	5368	37.50
 Kereskedelemügyi tárca	759	1018	478	2255	15.76
 Földművelésügyi tárca	234	317	204	755	5.27
 Vallás- és közoktatásügyi tárca	166	228	145	539	3.76
 Igazságügyi tárca	1001	1337	774	3112	21.74
 Honvédelmi tárca	594	95	72	761	5.32
Összesen	5157	6104	3053	14314	
	<u>36.03 %.</u>	<u>42.64 %.</u>	<u>21.33 %.</u>		

Az 1885:XI.t.c. hatálya alá tartozott és az 1890.-től 1913.-ig terjedő időszakban évenként

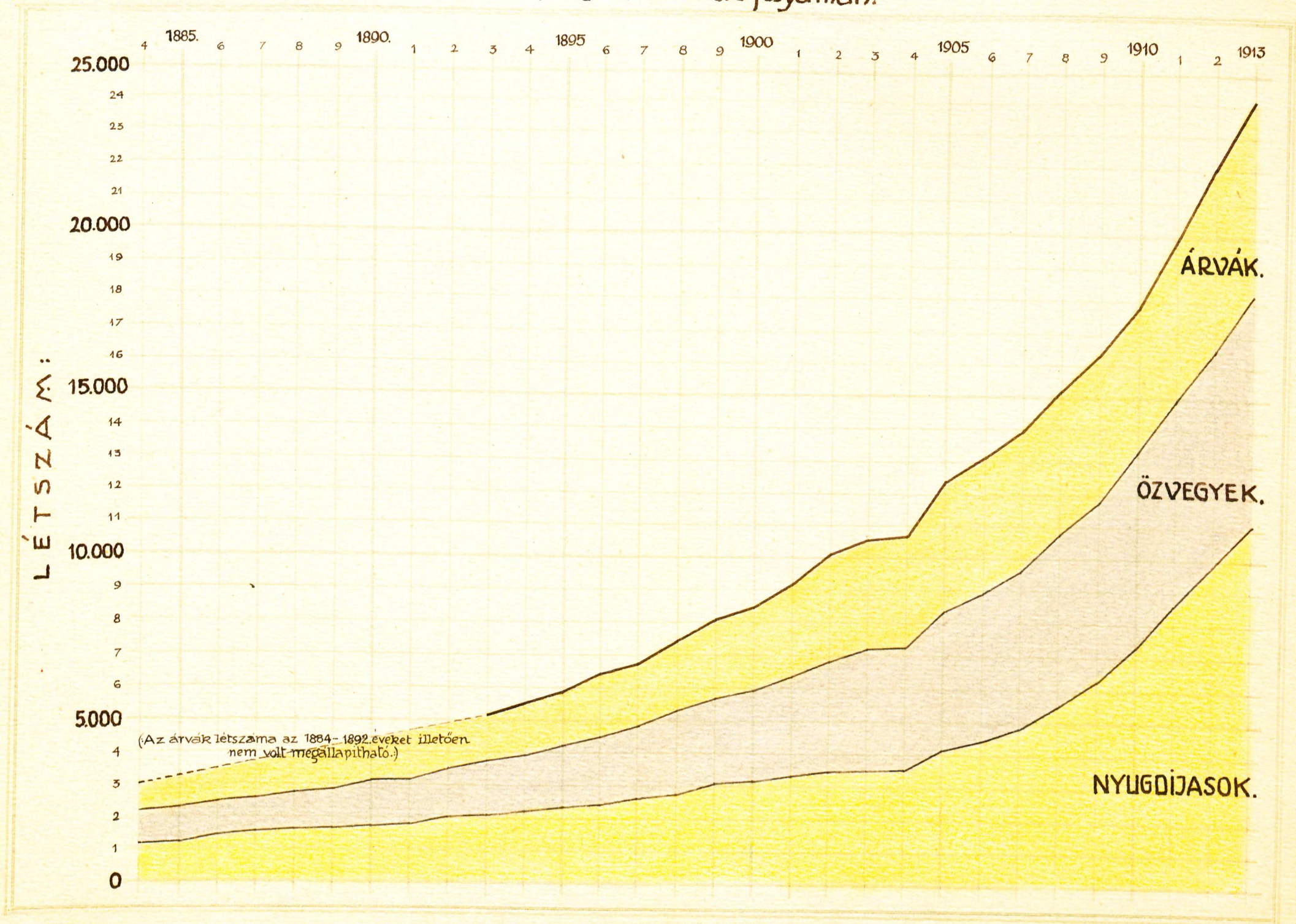
nyugalomba helyezett alkalmazottak, illetve ellátott özvegyek száma.



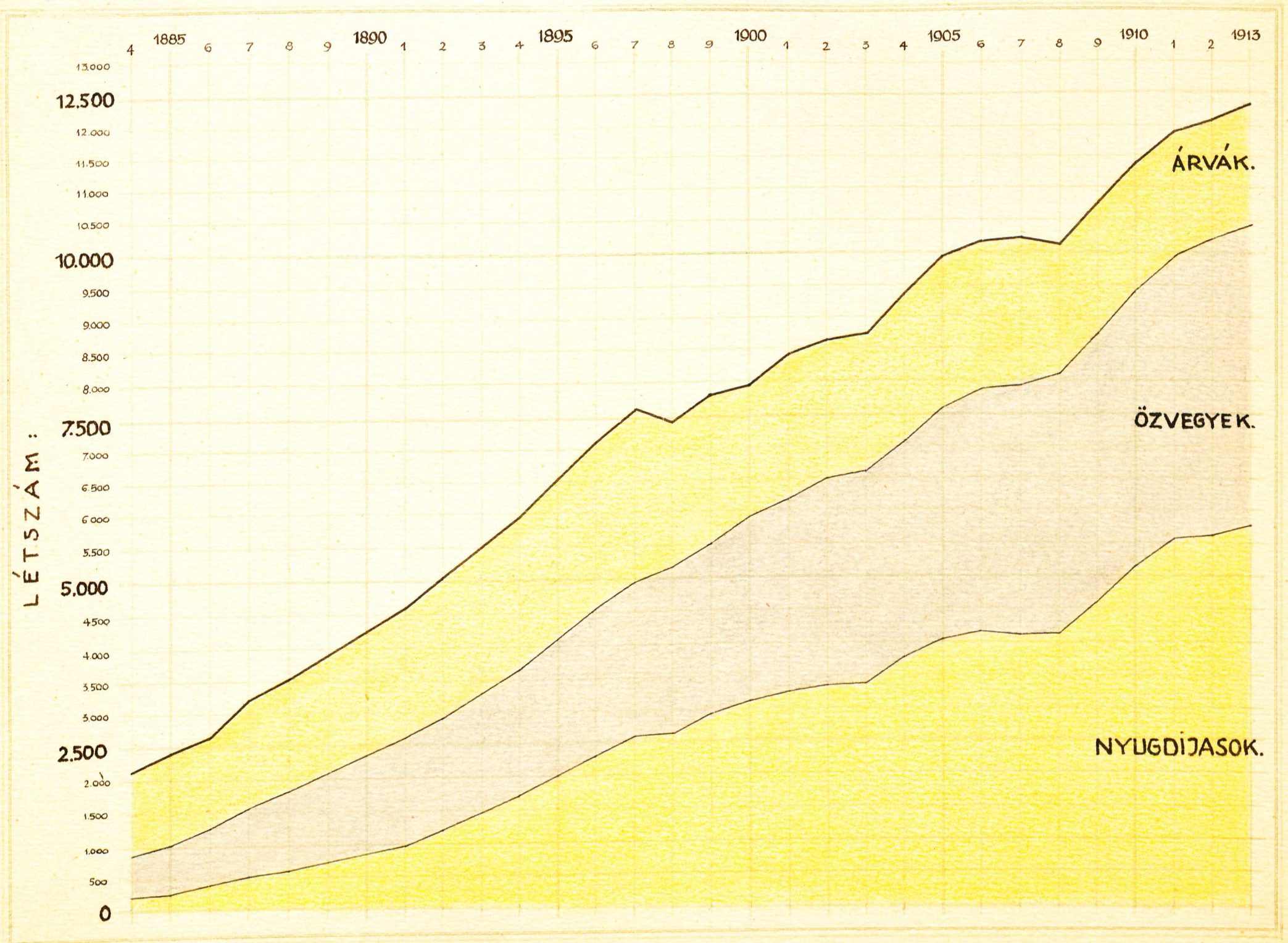
**A M. KIR. ÁLLAMVASUTAK NYUGDIJINTÉZETE TERHÉRE ELLÁTOTT
 NYUGDIJASOK, ÖZVEGYEK ÉS ÁRVÁK
 LÉTSZÁMÁNAK EVKÖZI GYARAPODÁSA ÉS FOGYATKOZÁSA.**



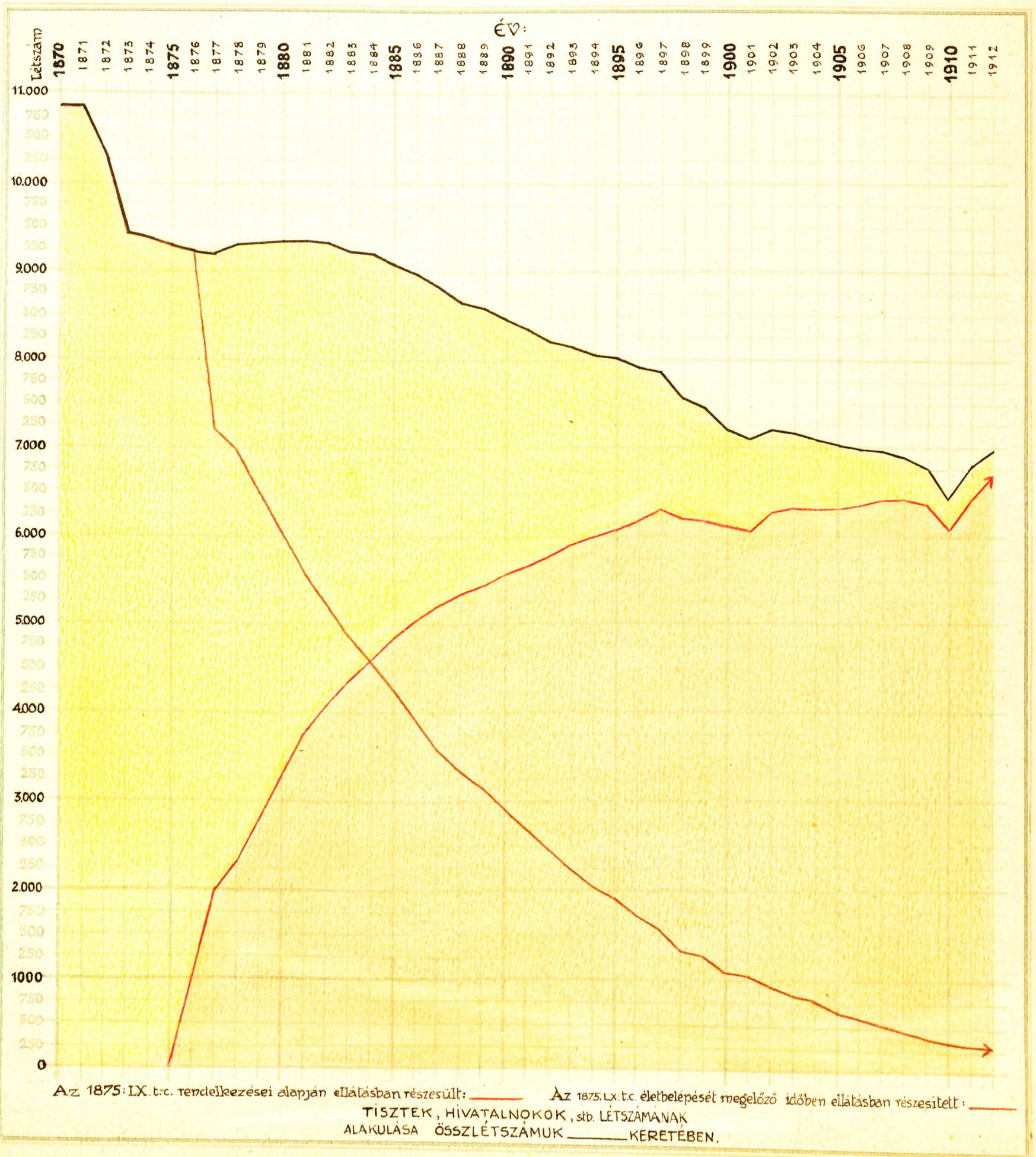
A m. kir. államvasutak nyugdíjintézete terhére ellátott nyugdíjasok, özvegyek és árvák létszámának alakulása az 1884-1913. évek folyamán.



Az Orsz. Tanítói Nyugdíjintézet és Gyámalap terhére ellátást élvezett nyugdíjasok, özvegyek és árvák létszámadatai az 1884-1913. éveket illetően.



A közösgyi kiadások terhére ellátást élvezett HADSERÉGBELI TISZTEK, HIVATALNOKOK STB. létszámának alakulása az 1870-1912. évi költségvetések adatai szerint.



A közügyi kiadások terhére ellátást élvezett hadseregbeli tisztek, hivatalnokok stb. megoszlása

a részükre megállapított nyugdíj összege szerint.

A RÉGI SZABÁLYOK
SZERINT
ELLÁTOTTAK az
1875.

Az 1875: LX. t.c. életbe lépte utáni időkben nyugodalomba helyezettek az

1875. 1885. 1895. 1900. 1905. 1910.
évi létszám szerint

