

Harcászot.

Hubay Matyas

1031/6.

Gk. szerszlop: 10mth. osztály

- a) 1 mth. Heszleg
- b) 2 utisegely szigleg

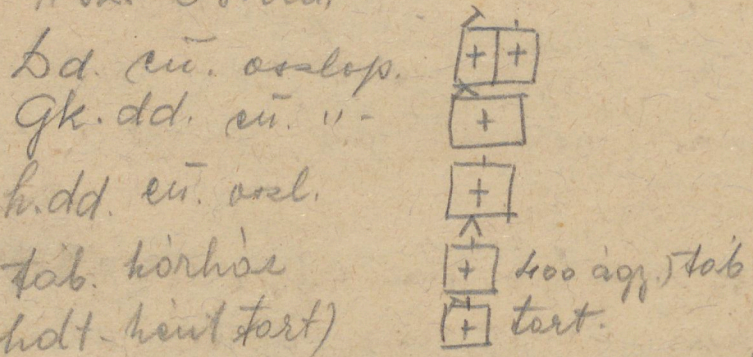
3) anyagpótlás

- a) gk. a. szigleg (pót a.)
- b) ábrmcsa.
- c) mra. rieszleg

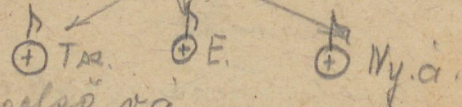
Alapfelosztás: min. díj teljes legyen.

10.) Cú. szolgálat (III. F.S.) (F. 1280. új F. 2410.)
 cu. számvetési évvel minden % al (számlán)
 könyv készítése napon 3%-al
 közepes " " " 7%-al
 bevések " " " 10 %-al
 ahol ettől több ott a számvetési évben csak ha
 bizonyos napon 10% gyűjtéskor.

H.S.Z. 38. old.



Interjektív állítás: betépalotó áll. \oplus 1000a.



betépalotó állomás a legelső r.a. költéses áll.

Lebesült szall. gk. szlop. áll: 8+8. sz. seb. szall. szlop. áll lehet csatolni gk. szlop. áll 64 üte, 96 febröbeteg.

Störliar, betépalotó r. veres kereszt. szlop.

Cú. szerszlop


Lepelés: célja, hogy az elg. valószínű helyzetünket

Támadás

Célja: az elg. teljes megsemmisítése. Vagy figyelt részt vagy halottakat

Csak akkor van el a célját ha dönti helyes tültséget ké- persünk az ellenség gyengéjével szemben az a gyenge az hat is az oldal.

Először is hatból kell az ellovet támadni, a szárnyat azért keressük hogy a hátat megjelöljük, ezt a módot úgy hívjuk, hogy az elg. teljes bekerítése minden oldalról.



Két faja van: átkaroló tád, és (itt van az erő töme.) arc tád.

kisebb erő az elg. arcát tültsé, nagyobb erő az elg. bekeríti

A viszony a két erő között az átkaroló arányt 6-7 x-e legyen az arc (támadó) aránytalán, ennek a meghatá- rozása a veritótól függ.

Az átkaroló arány mélyreghen legyen tapozva az tart. kifeli lépésre, azért hogy az elg. át ne karol- hasson, azért az átkarolókat könnyen lehet át- karolt.

A szármányatból ki is tudjuk egyeztet, hogy az elg. tart. + helyhez kerül.

Arc tád. Ha nem akarja az elg. a szármányát meguntatni akkor szármányát kell tültséni a legkisebb veritótól, ezt úgy hívjuk meg ha attól- jár az elg. arc veritót is mint az arc tád. tád. hatka.

Ha a tü-ink egy oldala támadó elg-et semmisített meg, akkor a gyalszágnak szá-talbi nem fel de oldala miatt is akkor megcsöve, a gyalszágnak magján söt. rökölési, söt adhatlank a tü. határozott terümpigével (allos veltortetés) erős tükességek ar elg-ek,

Tü. csop. társaság vagy társaság csoport egy elg-ök lehetoleg egy uteg jussam, he tikk nem baj.

Felmutatás: Amint társ. csoportot képerünk, amennyi harc csoportunk van.

társasági csoportok az ar csoport megitt no-multatás fel. a tü. csoportok meg szervezük meg, hogy egy-egy vesétes alatt is közre lehetne lépni.

Allásnál, tükést a társaság korolttávoltságának a felével kell megfontolni.

Arhák: Minde feld. min. munkatétel.

Tüd. a megerodített állás ellen.

Tábori is allando eroditvány. Tervezésük kell eljárni minden társaság is pedig minél jobban ki van ipitve valami annál terjedelmesebb kell eljárni.

Meglepis: Szimbólissal Tüd. idejével, irányával, helyével Füzeléssel.

Összető felolertesének: az elg. megablattatása harccal, az elg. tüzf. megablattatása, söt. magy. söt. kelt mekünk is mutatni.


Összető felolertes: az elg. elolertes részeit vissza-vetni, is egy hozzá fűzni az elg. főallásához. az elg. főel. felolertes a gyors kint. tükést a hárs felol. -t folytatjuk, hogy a fél kint. tükést

Tü. helyek elhelyezése (tü. részlete)

A tükést jejtethen megallitjuk ott ahol az elg. k. tüzerrel lephetésre tükörtetis kivül. a tü. t. ar elolertes harcával alkalmozzuk lehet se több is mint az oda vonat. (Mely felolertes)

Minden harc csoport egy társaság csoportot kell adni tü. all-t minél több kell elhelyezni.

A tü. is is (a tü.) kint. ganteti helyet jussal fel- lélja s. se ar elolertes megitt van minden csoport felveni art ar elolertes amolyan a tad-jat megre hoztja, mindeki kint. csoportok a raját felolertes pher ar rólo kell.



Er tüntünk a tü. mel is: elolertesük a tü. all-t hirtelenséggel (felolertesük megitt) arunkon kint. tükést egyaránt vonul fel.

A gy. raj amennyire közel jussan a főelvonalkhoz hogy oda mar az elg. tü. ne harsan, söt. meg. vedővonalmal 50-100 m. söt. ritben a betores stott tü. elolertesük nem lehetéges.

A tad-hoz tü. elolertesük kell az elg. meg- perhites ar, hogy olrobb legyen a gy. raj tadja a gy. minden arkorrel társaságuk kell, mert utas ordari futással van az erkölen rökre. A lelki elolertesük magy. fűz. lefutással felolertesük söt. hogy minél több magy. mert kint. tükést kell.

A tu. dia magle pö bögyu, az a vesir. fruct:

igru eluik { varratlanul (islohan)
varratlan helyen
hümito { tücsözpontuital
szervet a hetesd leginkább az elg-es gyasgi fegy-
völök kongalásában juytva
az igru eluik hümito tücsözpontuital ahetet lamiat
tücsök, majd ismet vissza helyezi mikor az elg.
gy. keroldi elg. glolui alöbbi tu. all. helyeit.

Optore. idopontja (korakeggel hajtjuk veyre a
tanuadert) vagy a vilagsaggal, vagy azelött
egy lépéssel (tu. pk. jaraslotu)
alöbhanat tu. szemből a hümito tücsök elhissitett tücsök aluján
tegyük, szemből a hümito tücsök elhissitett tücsök aluján
alöbhanat tu. szemből a hümito tücsök elhissitett tücsök aluján
alöbhanat tu. szemből a hümito tücsök elhissitett tücsök aluján

anyagot tartó (telepített) } orlopok
anyagot után szállító }
felvetelero helyi szállitjuk előre is ide jinnak a kar-
eslo' csapatsok (gk. ko.)

A szerepüket kicsinylag ismerte mondet mert rep.
tad-nak van kative. Ha egy dr. meuetel nappal
akkor a Ho. von. tanuadert is ismerte meuetel tavab
Eu. csap. löve. külső ki orlopot alakitunk s ez együt
meuetel a ho. csapataival bizonyos to'közzel es ha
a hlep. harcbe beveresitik megállitjuk (oc a


Gyorscsapatsok
Lapföbbl feladate a csate döntiseben részt venni.

Solymot maglecelise

Formaja: felirások, merte, e.
Leg. alkalmazás a fegyv. körbe jinnak van (4) (8. sz.)
a tücsök- ket, ha egy ne több van ~~egy~~ néhány kell
gy. onul van a rejtet gy. fovek szemek a helyen
kiip. mögött van. ^{chundleg gy. gye. ellatja 13'' armennek}
Füls. anyagot kell elöl lümi ha a füls.
nyugvottan helyen, azt jelöltekben kidolgozni
s elötte mag. elhissitési or leppu sük tücsök- el.
a foels. a tücsök adomul s ezt könyvüvedeni
he tücsök sódik, mert oldalozó tücsök mag-
tudom lümi or' elg- et, az elg. is a tücsök
gyereket igyekszik behameretök kikopcsolni
Flora clörök: nappal körjäreatorozunk vele

s mindegy az elg. fele rseu.
Köszörök tücsököt nem szabad magvostani 3-6-9. gy.
lgy-re is sokszorban alkalmazunk.

Tart. helye is attolasa: ott van ahol sülyt kipererek
is fult s fedettibe helyezünk el.

gy. solpk. pasapa ala ne revoldjunk más fegy-
völököl alló csapatsok  sük tücsök
nem lehet kis területen csapatsotani, legalább
az elg. tücsökkel is legyünk tekintettel:

Ha valakinek valamit alarevoldjunk, az alá-
rendelt egyseget csak az erejében jétöljünk is
Gilyt: a tart. hetárocsott helyre tegyük.

Ami akadelyt tücsökösre kördetünk arót.
Ok. hirt. mindegy fel kell venni, a vesitüket

magvostjuk he is ved- ben retts legyü.
Fladrendi rannak uton mindegy pont kell.

Előre tette meg hogy mindig kell tüni.
 Ha az elg. közeledek mindig váltó áll-
 kell tüzeln. Tü. vedelemben mindig uanderol
 mert az elg. beucri tüzersegunkett is
 masnap kelteni, a váltó áll-
 olyan jel kiipitettek kell lenni mint az előbbi.
 5/2. főfigye. ha beför akkora az F-et edatenit
 vedelemben megint kell együtt kell lenni a tü. és
 gy. pk-mak.

Visszavonulás.

Előkezesület: gy. uszeröl a harcosszék. a terkepen
 kijelöli a foltot, a sávot, sulyt, (hány zly.
 utep) a sűrűvételre ezzel az uterítés
 küldi létre vereskei tisztjet.

Gyalogságtól vele jön, az epk-tól, zly-ságtól
 ju. tol. szeredságtól hústis is tel. (tácosokkal együtt)

Legelőölés a csop-ék helyinek kijelölése, hány,
 is, melyik zly-t támpatja. Utána a hirt
 lözet kiipitése, a hápok kijelölése. (a hánerök
 feladate kik már beucri) az állsokot is
 lepit telepítünk. Mindezeket a helyre
 vezetni. Az is-eknek több tü. áll a hely
 meg legyen a váltó állsokon kívül, a tü.
 melyik egy jel feladatot jól megoldott
 mindig azt határozta meg állsot mert az
 elg. m. tü. hely beucriket. Erődités a tü.
 állsokban.

Zárótüzet akkor hajtunk végre, ha
 mossak a látási viszonyok!

Tüd. erődrendszerre. (állandó erődítés)

Jellegetése: ha az. ideig épülnek,
 a hatmai is min. tudományos leg-
 kornerűbb vívmányainál is
 az ill. áll. garol. erejük a legm
 nett memo igénybevitelével

- Elemek:
- 1) Erődök
 - 2) Harcállások
 - 3) Akadályok
 - 4) Közlekedési árkok
 - 5) Övőhelyek stb.

Erődrendszerek: 1) tábori védő állás:



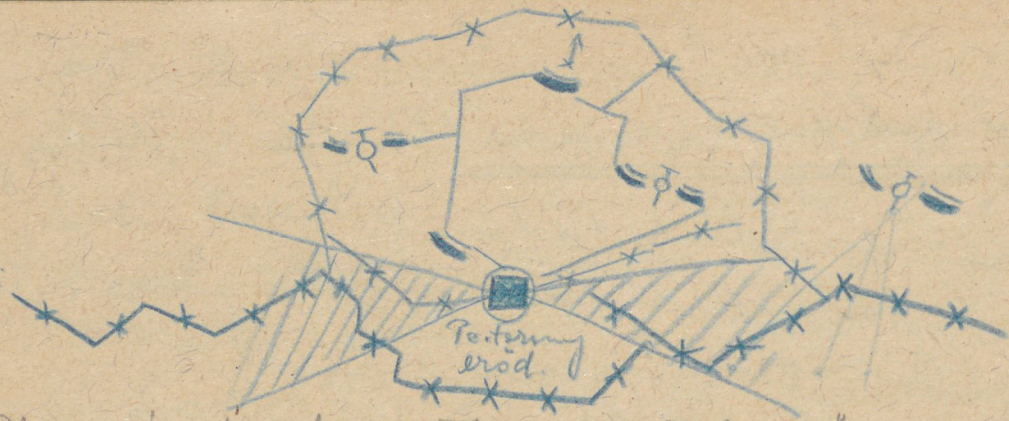
2) tervkorállások.



3) Fürtök áll. nélkül



Thorszerű véretek: Olyan jó fegyverekkel rendelkeznek
 a támadó aminek a leuító tüzeivel az erődök
 löreseit (három kicsi) le tudják tüzdeni, ezért a
 löreseket ferdin helyreút el az arcomok.
 az erőd közeli beu harcállások kell telepíteni,
 amelyek az erőddel merresem függnek, ott, arkit
 artan akadályokkal mind jobban is jobban ipitik
 ki



Térköz állás: felosztás a körbeosztás ar. erődökön nem min-
 tészetes területen is lehetőséget tenni az ell.
 állást, és a magasabb tüzérség ar. igen védelmi
 tüzérségnek megajánlása. Ezek erődök
 köré lévő területet, amelynek magyarázatát később
 körkörösre írták ki.

Erőd leírása: Előfeltétel az alapos ismerete a
 leírásoltesetben.

Él az erőd kicépezése: phur kell a gyalozság
 leírása 2. A lörésbevités 3. Areröd leírása
 a) a normálalak (erődök) leírása
 b) rohammentesek robbantása a megismerési
 tünde erődökön külön-külön rumból entőzövel
 kiváltásig min. feladot.

Pol. Művelés erőd leírása: lörésbevités csop. ként
 több tüzérségnek kell beállítani: az 2 qpp. 1 km-től
 lövő nehézségű fegyver (100, magy.) Amely ilyen csop.
 kell ahány a lörés.
 A kuperlakoz: 10, 10, 10, fegyverekből álló nehézség
 fegyver csop. kell.

A lörésbevités után a min. roh. csop. min.
 hája jön.
 Az igen egy min. rak. parancsnok magja alatt:
 min. restoró csoport.

A térköz és harcállásokat külön-külön kell
 leírni más fegyverekkel. Ezek más gyalozsági
 feladatok, min. gyalozság roham rajjal történik.
 A harcállásokban lévő mindelegyes tüzérség

egy-egy roham rajt kell beállítani.
 Mintán az erőd is környelke le van körözve
 a normálalak is többnyire beftensággal le
 vannak fogva min a gyalozsági tünde a határak
 kivételével védelmi övben lévő elp. et más erők
 semmisítik meg rohamjór. védelmi erők.

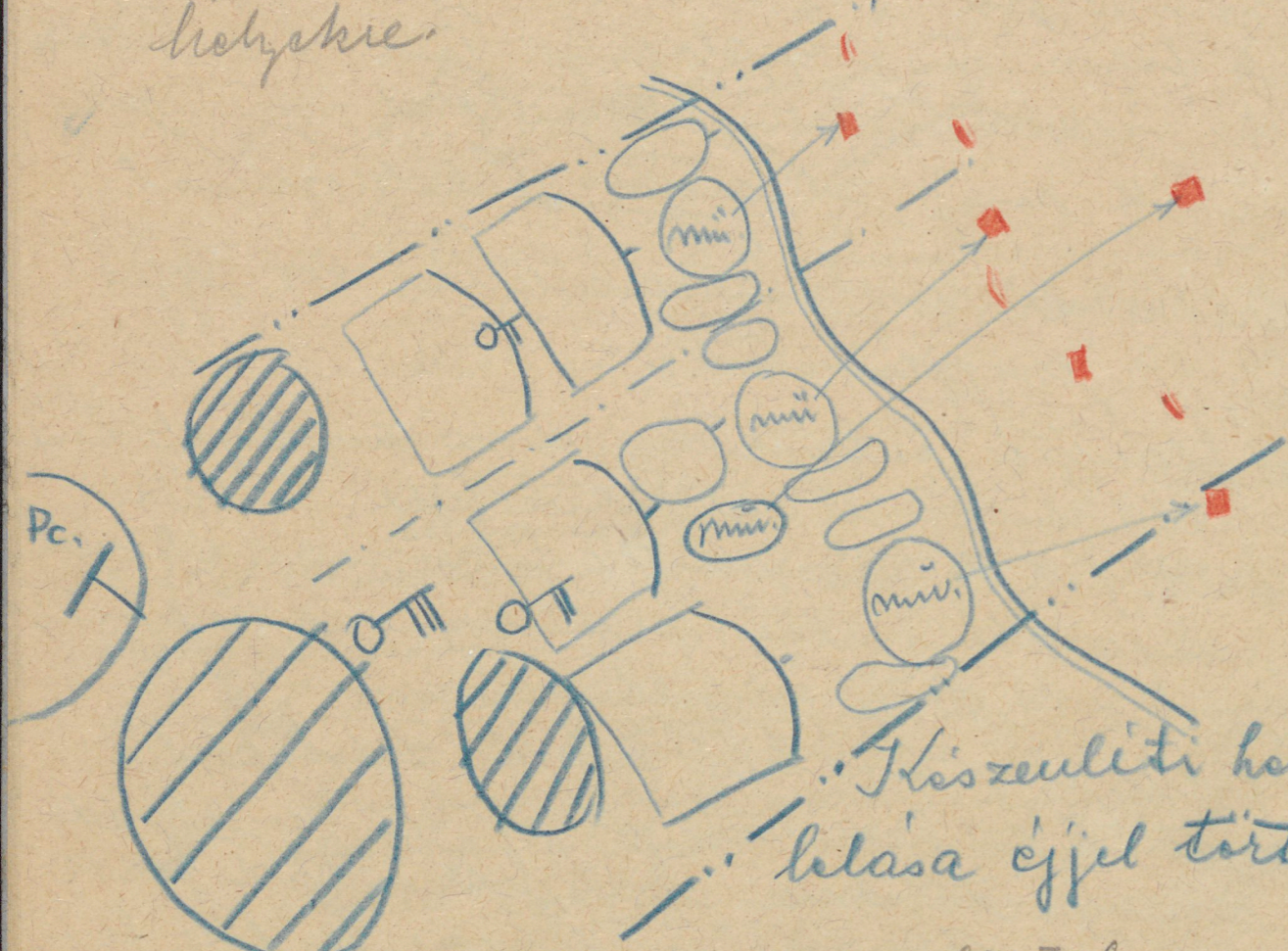
Erődrendszerek mejtámadásai az egyes
 mozzanatok.

- 1) Légi felismerés is az erődrendszerek megfigyelésénél
- 2) Az erődrendszerek ar. érintés felveteli,
 a föld. folytatása mind a földön, mind a levegőben
- 3) A magasabb vezetés elhatározása és megfigyelés
 terve ar. áttörés megfigyelésére.
- 4) A földi is a légi föld. tovább folytatódik
- 5) Az áttörésre hivatott pk. az a megjelölés
 az nemrevezetésre megfigyelés tást. terve
 is inter. keletre a visz. képzés a felt. le-
 gyaluterve feladatokra is az a i. slöke-
 nülterre.
- 6) Az áttörésre hivatott hcsop. pk.
 utasítja az elp. el. érintésben lévő
- 7) A min. ren. áttörés

megjelölés ar. áttörés ar. áttörés csoport; minden
 mozzanatot külön-külön részletesen kidolgozni,
 melyekkel más is más kisebb egységek kell
 megfigyelni, ezeknek a kisebb egységeknek teljes
 összehangban kell lenni, így hogy pk. nélkül
 is tovább folytatás az előkészítési munka.

- 8) Az áttörés megfigyelés hcsop. ar. elp. tá.
 lehetőségű tüzérségben kívánt felve-

mi az áttérő csoportjait is a szétterjedés helye alatti szőcske mellett a kinevelési helyekre.



...Kiszevési hely elfog-
...lása éjjel történik.

Amennyi erőd amennyi mü. részre hárul,
a terkező állásokba lévő erők egy részét a szőlő-
kiszáradás le-
a tövöllebbi erőkkel szembeállítva ismét egy mü.
részre csoportot alakítanak.

Erős tűzérny hely, mely a gy. elötgörödté

A csoportok megindulási helye nem a kinevelési hely, hanem a szőcske mellett a roham állás-
ba szorított indulatok rohamra, az ide való
jutás igénye történik, de innen vétkesül, ide jutni
nem lehet, mert igénye is vannak járőrözésük.

Arattörő megkezdése.

Tü. tűz elötközésével kezdődik.
Célja: a terkező állások megkezdése, az állások
bevitelére a szőlő nagy erőkkel bevitelére,
de utóbbiak nagy mennyiségű tü. kell.
az időtartama a megkezdés helye felé
szorított munkájuk. Er. tö. az idővel megfog.
Zuhanybombaival elötközés. Nagy erőkkel is anyag.

Kötés
kezdése: tü. nagy mennyiségű 10 perc.
Ismeretlenné tü. tűz a roham állás elfoglalásakor
szorított megkezdés a rész bevitelére majd
a roham állásból mü. roh. erők tárd. ja az
erődre
A munkájuk elvégzése után a kifulladás után
pek az eddigi állás sűrűsége bíztonosság
még az újabb gyökérzóna megkezdésük

37422

Hegységnek és szorosnak a harcra gyakorolt befolyása.

Nálunk nem utolsó sorban kell ezzel a harc szempontjából igen fontos két földrajzi tényezővel foglalkozni. Hazánk felszínének nagy részét teszi ki, ezért ennek megfelelően kell védelmünk alapját a hegyvédséget fejleszteni.

Az országot körülvéve vesznek ezek a kisebb nagyobb csoportokból álló hegységek, hegytömbök hegyláncok. Éppen ezért itt a harc más mint a sík vidéken.

A harc fokozott kiképzést követel és nagy követelményeket támaszt itt úgy a vezetésnek, mint a harcoló csapattal szemben.

A hegyvidékek átszeldettek a folyóktól és völgyektől és így a hadműveletek súlya is inkább ezekben a mélyedésekben vannak. Ennek ellenére, aki a magaslat a domb az uralni tudja a völgyet is. Ezért van szükség a hegyiharc megvívásához szükséges, a hegységhez hozzá szokott annak minden ridegségét és mostohaságát kibíró ember, állat és az általuk megvívandó harcokhoz szükséges harc eszközök-re.

Hadműveleti területeink ebből a szempontból két csoportra oszlanak: az alacsonyabb és a magasabb hegyvidékekre.

Az alacson hegyvidékek magassága a tenger színétől kb. 600m-ig terjednek, a viszonylagos magasságuk a 300 m-t nem haladják túl.

Magasabb hegységnek tengerszint feletti magassága 600 -1600 m közt váltakozik, viszonylagos magasságuk pedig az 500- 1000 m-t éri el.

Megemlíthetjük még a magashegységet és a karsztot is, azonban a döntést a magasabb hegységek területén ezidőszent még nem kereshetünk.

Az alacson hegy úgy a támadónak, mint a védőnek egyaránt kedvez. Mozgásra, nyugvásra figyelésre nagyon alkalmasak. Az utak jelentősége azonban már előtérbe jön, de ennek híján is jó a terep. Meglepetés könnyen lehetséges benne, különösen az erősen fedett hegyvidékeken. Viszont ezért a sajátosságaiért jó az eltolódásra és megközelítésre.

A középhegység már tagoltabb, rajta nehezebb a harc. Az utakhoz való kötöttség már jobban jelentkezik. Védelem szempontjából már különleges előnyöket nyújt, mert egy-egy gerincvonal jó figyelési lehetőségeket nyújt s a rajta elhelyezett tüzfegyverek messze vidékeket uralnak. A mozgás már nehezebb, azért az utánpótlás is sokszor hiányt szenved. Itt jönnek számításba a különlegesen kiképzett csapatok / hegyi alakulatok hegyi vadászok, hegyitűzértség, különleges harceszközök, hegyi ágyú /.

Az előbbivel szemben hátrányos a támadásra. Gondoljunk csak a kisebb körökben oly sokat játszott "enyém a vár nem a tied" játékokra. Milyen könnyű volt egyetlen gyermek dolga egy széna beglya tetejében s ezzel szemben milyen nehéz az ellene küzdőknek. Sokszor azonban a hegyekben uralkodó időjárás kedvez a harcoknak. A hegytetőt beburkoló felhőgömbölyök a kilátást teljesen elveszik a völgybe tekinteni szertő vezető elől s már vége is van az eddig talán bevehetetlennek vélt magaslatnak.

A hegyalakulat fontos tényező. Egy-egy vonulat, vagy valamely fővölgybe merőleges oldalhegyhát, mely viszont két kisebb harántvölgynek a vízválasztója úgy a mellékvölgyeknek, mint a fővölgyek figyelés és tűz alatt tartása szempontjából nagyobb erőt tud megtakarítani. /oldalozótűz/

Felderítés nehéz. A szeldelt terep jó fedezés és rejtőzést nyújt. Ezért egy-egy merészebb felderítő vállakezéssel sem lehet olyan pontos eredményeket várni, mint amilyent különben elvárhat a parancsnok.

Az utokban szegény hegyvidék megnehezíti a mozgást. Hiszen alig vezet itt egyegy ösvény, vagy erdei út. A mozgás a járhatlan terpen történik s, ha az éghajlatot is számításba vesszük, azt kell megállapítanunk, hogy a hegység a legnehezebb hadműveleti terület.

A régivilágháború óta, azonban ez a felfogás már teljesen megváltozott. A milliós hadseregek a mai haditechnika csodálatos vívmányai bebizonyították, hogy ha könnyű védeni könnyű megtámadni és elfoglalni is. / Norvég partraszállás, repülőgépek utánpótlása. /

A nagy hegy azonban továbbra is gátló tényezője marad az intenzívebb hadviselésnek. Hisz az új harceszközökkel is érezteteti kerlázó hatását / repülőgépenél légörvénylés, esetleges gázháborúban. /

A hadműveleti iránnyal párhuzamosan haladó hegyvonulat, ha az egyben sávhatárja is a hdm-i egységnek a támadót és védőt egyaránt támogatja mert könnyű biztosítani oldalban. A harántvonulatok hátrányosak. Különösen, ha azok a mozgás irányban esnek. Ez esetben még inkább kedvezőbb a védőnek a hegység.

A túlságosan tagelt hegyvidék kisebb egységnek nagyon kedvező, mert meglepő támadással az ellenség egyes részeit kikapcsolhatja /veszélyes tüzfegyverek/.

Másik jelentősebb tényező a harc szempontjából a szoros. Ez nehezezen járható terpen átvezető keskeny út. Lehetnek kisebbek és nagyobbak. Jelentőségük is más és más.

Hadászati szempontból ilyenek: a Kárpátok kesztoruját átszelő hágók szorosok. /Pl. Vereckei, Tatar-, hágó és Uzsocki szoros. / Vagy az Erdélyi medencét az anya országgal összekötő Királyhágó. Mind nagy fontossággal bírnak, mert az érintkezést más országokkal megkönnyítik. Annál rosszabb védelem szempontjából, mert a z ellenség támadásainak helyei is ezek lesznek.

Kisebb arányban ilyenek tekinthetünk szűkebb földbejáratokat. Ezek a harcászati mindig fontosak, mert hegyiharcoknál a támadó szempontjából nagy fontossággal bírnak.

Hazánknağ