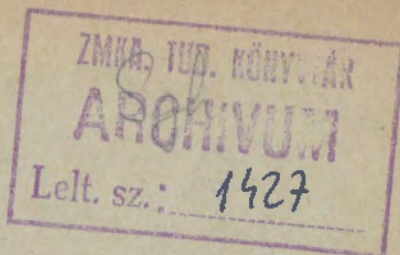


Muz 537

60.1
1782-2



E-5. 3./c. füzet.

SZABÁLYZATTERVEZET

a 81 mm-es 35 M.

gyalogsági aknavető számára.

I.

Általános határozványok.

II.

Gyakorlati és harcászati ismeretek.



Kir. 3. honvéd vegyesdandár
2. gyalogsági parancsnoka.

1782

B E V E Z E T É S.

A Gy.Szab.és Lfut.elvi része teljes egészében, a végrehajtási szabályok pedig értelemszerűen érvényesek a gyalogsági aknavető alakulatokra is.

Ez a füzet csak azokat az elveket és szabályokat tartalmazza, amelyek kizárólagosan a szakszerű gyalogsági aknavető kiképzésre vonatkoznak és a gyalogság többi egységeire megállapított szabályzatoktól eltérnek.

M. kir. 3. honvéd vegyesdandár
2. gyalogsági parancsnoka.



I. R É S Z.

ÁLTALÁNOS HATÁROZVÁNYOK.

1.§. Á l t a l á b a n.

1. A gyalogsági aknavető a gyalogság meredek röppályájú nehéz fegyvere. A többi gyalogsági fegyver lapos röppályájú tűznek minden távolságon igen értékes kiegészítője.

M e r e d e k r ö p p á l y á j a képesíti fedező vonalak mögött lévő célok hatásos lövésére, melyek a lapos röppályájú fegyverek tüze ellen védve vannak. A saját csapatok feletti átlövés könnyű. Tűzelőállások megválasztásában a terepalakulat nem korlátozza.

M e g f e l e l ő l ő t á v o l s á g a folytán egymástól nagyobb távolságra lévő av.egységek tűznek összehozása a harcterület különböző pontjaira lehetséges.

Az egyes lövések nagy e r k ö l o s i é s r e p e s z h a t á s a oly célok leküzdését is lehetővé teszi, melyek ellen a kisűrméretű gyalogsági fegyverek hatástalanok.

Viszonylagos nagy l ő s z a v a t o s s á g a képesíti fedetlen vagy félig fedett pont célok leküzdésére.

Nagy t ű z g y o r s a s á g á n á l fogva kiválóan alkalmas zártabb csoportosításban lévő élőcélok ellen végrehajtandó tűzzel való rajtaütésre, valamint kisebb ter-

jedelmi céloknak köddel való elvakítására. A világháboruban megfelelő számú vető és elegendő mennyiségű lőszer alkalmazása esetén gázlővegre is használták.

Egyszerű lőeljárása a tűz esetenkénti, gyors kiváltását biztosítja.

Mozgékony sága folytán a küzdőkkel a szoros kapcsolatot állandóan fenntarthatja. A részletekbe menő öntevékeny támogatás lehetősége könnyű.

Alkalmazási lehetőséget befolyásolják:

Csekély kezdő sebessége, minek folytán a légköri behatások nagyobb befolyással vannak a lövedék pályájára.

Kis becsapódó energiája, minek következtében csak a hevenyészett erődítés elemei ellen hatásos. Szilárdabban épített fedezékek elrombolására nem alkalmas.

Lövedékének hosszú röptéje miatt gyorsan mozgó célok lövésére nem jön tekintetbe.

A csőtorkolat előtti holt tér miatt közel-támadások ellen érzékeny.

Nagy tüzelőállás magassága folytán, gondos rejtése fontos.

2.5. A gyalogsági aknavető pk és légénység tulajdonságai.

2. Bármilyen tökéletes szerkezetű is a gyalogsági aknavető és egyénileg bármilyen rátermett és kiválóan képzett is a kezelő légénysége, eredményes működésére mégis

csak akkor számíthatunk, ha a kezelő legénységet a legteljesebb mértékben áthatják és lelkesítik a gyalogságnak általános jellemvonásai.

3. Hogy az aknavetőegységek a gyalogság részletharcaiban a gyorsan változó harc helyzetekhez is rugalmasan tudjanak alkalmazkodni és támogatásuk tényleg eredményes is legyen, annak előfeltétele

az aknavetőparancsnok részéről tökéletes jártasság a tűz vezetésében és alkalmazásában, továbbá pontos tájékozottság, mind a vezető szándékáról, mind pedig a támogatandó csapat feladatáról, helyzetéről és pillanatnyi szükségleteiről,-

a kezelők részéről súlykolt biztosság a fegyver és lőszer kezelésében,-

az előljáróparancsnok részéről - a fegyver alkalmazási lehetőségeire való tekintettel - a feladatok határozott kiutalása.

4. Mindezek mellett azonban a gyalogság aknavetőinek kiválóan hasznos szolgálatai csak akkor érzékelők, ha az aknavetőparancsnokot - kimagasló harcászati értelemből és törhetetlen győzniakarásból fakadó - előrelátás és öntevékeny tetterő sarkalja.

5. Valamely feladat megoldására puskás alakulatokhoz kirendelt aknavetőalakulat parancsnoka - rendfokozat és rangra való tekintet nélkül - a puskásalakulat t i s z t parancsnokának van alárendelve.

3.§. A gyalogsági aknavető szerepe és alkalmazása harcban.

6. A gyalogsági aknavetők fegyver és lövésszaki sajátosságaik folytán elvileg a zászlóaljparancsnok fegyverét képezik és elsősorban a gyalogság támadásának támogatására hivatottak, azonban védelemben is igen hatásosan működnek közre. Leginkább szakasz, de sokszor - a fegyver teljesítőképességének kihasználása végett - raj egységeken kerülnek alkalmazásra. Kedvező célokra, vagy megfelelő hatás elérése végett néha nagyobb egységek tüzeit is össze kell fogni.

Az aknavetők zömét ott vessük be, ahol a tüzérség kielégítő tűzhatására kevésbé, vagy egyáltalán nem számíthatunk és ahol a gyalogság többi fegyverei számára sok a holtér. Eredményes alkalmazásukat elősegítik a kedvező terepviszonyok, ahol a küzdőkkel a szoros kapcsolatot fenntarthatják és a lőszerpótlás lehetősége is könnyű.

Célszerű alkalmazásuknak előfeltétele a fegyver sajátosságainak tekintetbevétele. Csak türelmetlenségből való alkalmazása súlyos hiba.

7. Menetek alatt az elővédnél beosztott aknavetőegységek képesítik az elősapatokat arra, hogy feladatukat idővesztés nélkül meg tudják oldani, olyankor is ha a tüzérség támogatása még csak részben, vagy egyáltalában nem érvényesülhet.

Aknavetőegységeknek az élosztaghoz való beosztását a fegyvernek közeltámadások elleni érzékenysége miatt kerüljük, nagy lőtávolsága miatt ez rendszerint nem is szükséges.

8. **Megállások biztosításánál** az ellenállás kifejtésére meghatározott terepszakaszokon akkor alkalmazhatjuk előnyösen, ha holtterek biztos pásztázásáról, vagy - hegyvidéken - közlekedő vonalak lezárásáról van szó.

9. **Támadásban a kevésbé tisztázott viszonyok között történő előnyomulásnál** az aknavetőket lesállításokból - főleg fedett helyeken gyülekező vagy fedett megközelítési vonalakat kihasználó csoportok zavarására - alkalmazhatjuk. /:Legyünk tekintettel azonban az aknavetők korlátozottabb löszerezellátására:/.

A támadás folyamán az aknavető egységekre jutó jellegzetes feladatok:

a./ Elhárítani a támadó gyalogság útjából mindazon akadályokat, melyeket a gyalogság kisüreméretű lapos röppályájú fegyverei leküzdeni nem képesek, illetve amelyek ellen a tüzérség alkalmazása korlátozott.

b./ A tüzérségi tűz áthelyezése után a roham közvetlen támogatása és a roham sikerének biztosítása.

c./ A mélységi övön való átküzdésnél a küzdők részletharcainak támogatása.

d./ Üldözésnél az ellenség újbóli állásfoglalásának megakadályozása.

10. **Védelemben** az aknavetőket a zárótűz kiegészítésére, azonkívül oly helyek pásztázására alkalmazzuk, melyek a gyalogság többi fegyverei és a tüzérség részére holtteret képeznek.

A tüzét úgy kell szabályoznunk, hogy éjjel és ködben is megbízhatóan ki lehessen váltani.

11. Helységnarcon, erdőben, negyi háboruban és sűrűn művelt lapályon a beosztott aknavetőegységeknek sokszor a tüzérség tüzét kell helyettesíteniük. Ezért a - rendszerint kedvező - terepviszonyokat kihasználva a legzorosabb összeköttetést kell fenntartaniuk a támogatandó egységekkel.
12. Folyamátkezésnél az első lépcsővel áthajózott aknavetőegységek a tüzérség beérkeztéig annak helyettesítésére hivatottak és az átkelt csapatoknak a szűkebb hidfőben való berendezkedését és harcát támogatják.

II. R É S Z .

GYAKORLATI ÉS HARCASZATI ISMERETEK.

I. F e j e z e t .

AZ AKNAVETŐ RAJ .

1.§. S z e r v e z e t .

13. Az aknavetőraj a legkisebb szervezetszerű egység, a kiképzés és a harcban való alkalmazás tekintetében is.
Az aknavetőraj legénységének minden ténykedésében, még gondolkodásmódjában is össze kell forrnia, hogy fegyverét tökéletesen érvényesíthesse.
14. A teljes aknavetőraj /:ideig-
lensen meg szabott:/ létszáma:
1 rajparancsnok,
6 kezelő /:1., 2., 3., 4., 5., 6. számok:/,
2 máhásállatvezető /:taligavezetők:/,
1 vetőtáliga a vetővel,
1 löszertáliga,
2 hámos ló.
15. Az aknavetőraj teljes létszáma a vető mozgékony-
ságának előfeltétele.

A kieső kezelőket pótoljuk elsősorban esetleg rendelkezésre álló pótkezelőkkel, ezek hiányában taligavezetőkkel, akiket puskásalakulatokból beosztott honvédekkel helyettesíthetünk.

Létszámcsökkenésnél hagyjuk először a 6-os, majd az 5-ös szám helyét betöltetlenül. Ebben az esetben a tüzelőállásban az 5-ös és 6-os szám teendőit a 3-as és 4-es lássák el, a lőszerpótlást pedig a málhásállatvezetők végzik.

Végző esetben az aknavetőt átmenetileg 1 kezelő is kiszolgálhatja, ez esetben azonban tűzésnek eredményessége nagy mértékben csökken, mozgatása pedig lehetetlen. Legkisebb kezelő létszám, mely huzamosabb időre a vető kiszolgálásához szükséges 4 fő.

16.

A szakaszköteléken kívül önálló viszonyban alkalmazott aknavetőrajnak - nagyobb lőszerkészlettel való ellátás céljából - a szakaszparancsnok lőszerkocsit vagy lőszer-taligát is kiutalhat.

17. Az egyes számok kötelmeit, felszerelését az alábbi táblázat tünteti fel:

Megnevezés	Felszerelése általában és mit vesz magához a lemálházás után	Kötelmek /:feladatok:/
Rajparancsnok.	<p>"R. gy. IV.-103" alaptípus /:gyal. pisztolyos gyal. hordkészülékkel:/ Ezenkívül: 30 M. tájoló és világító pisztoly. Irányléceket, egy rakasz lőszer, önállóan alkalmazott rajnál lőszer helyett irányzódelejtűt tokkal.</p>	<p>Békében rajának oktatója, harcban annak vezetője. Raját a szakasparancsnok intézkedése szerint, vagy a kapott feladat szellemében, önállóan vezeti. Önállóan alkalmazott rajnál sokszor ő a tűzvezető. Az aknavető rajparancsnok legyen az aknavető alkalmazásának és kihasználásának minden részletében jártas. Öntevékenység, elszántság, nagy áttekintőképesség és vállalkozókedv jellemezzék. Az aknavető rajparancsnok az aknavető működőképes állapotáról gyakran /:célszerűen az első sorakozásnál:/ győződjék meg.</p>
1-es irányzó tisztes	<p>"R. gy. IV."-alaptípus /:gyal. pisztolyos gyal. hordkészülékkel:/ szerelésekész ládát és ásót.</p>	<p>A rajparancsnok helyettese és a vezetőtaliga parancsnoka. A 2-es szám segítségével az irányzást végzi.</p>

Megnevezés.	Felszerelése általában és mit vesz magához a lemálházás után	Kötelek /:feladat:/
2-es	"R.gy. IV." alaptípus. /:gyal. pisztolyos, gyal. hordkészülékkel:/ talplemezt és csákányt.	Irányzásnál segédkezik és a töltést végrehajtja.
3 - as 4 - es	"R.gy. IV." alaptípus /:gyal. pisztolyos, gyal. hordkészülékkel:/ 3-as a csövet 4-es az állványt	A tüzelőállásban lévő löszert kezelik. A 3-as az eltüzelt és még rendelkezésre álló löszerről mindig legyen tájékozva.
5 - ös 6 - os	"R.gy. IV." alaptípus /:puskás csatár:/ egy-egy löszerrakaszt	Tüzelőállás elfoglalásánál és be rendezésénél segédkeznek. Később a rajparancsnok parancsai szerint löszerpótlásra összeköttetésre és biztosításra állanak rendelkezésre.
Málhás- állat- vezetők.	"R.gy. IV." alaptípus. /:puskás csatár:/	Lóápolástan, taliga vezetésben, fedett előnyomulási vonalak kihasználásában taligákkal terepen való mozgásban gyakorlottak legyenek. Mozdonyállás parancsnoka a vető taligavezető.

A kezelőket az egyes számok helyére az aknavető s ujonckiképzés befejezése után, szellemi képességüknek és tudásuknak megfelelően osszuk be.

18. Megsérült és hasznavehetetlen aknavetők kezelőlegénységét elsősorban a szomszédos aknavetőrajok pótlására használjuk fel.

2.§. A z a k n a v e t ő r a j z á r t r e n d j e s:

19. A./ L e m á l h á z o t t v e t ő n é l.

a./ Az aknavető hordmódja.

A kezelőlegénység, - még zártrendben is - az aknavetővel, minden fogást fesztelen tartásban hajtson végre és csak utána vegye fel a szabályszerű állást.

Az aknavető hordmódja:

A c s ő torkolattal hátra és elszűtkarral lefelé a jobbvállon fekszik. A jobbkez a csőfar gombját kívülről fogja át.

A z á l l v á n y lábakkal előre, a magassági irányzó gép házával a jobbvállon fekszik, oldalirányzó gép kereke lefelé nézzen. A magassági irányzó gép hajtókarja a két ütköző rud közé kerüljön. A bilincs és a lácsak rögzítőszijjai legyenek becsatolva.

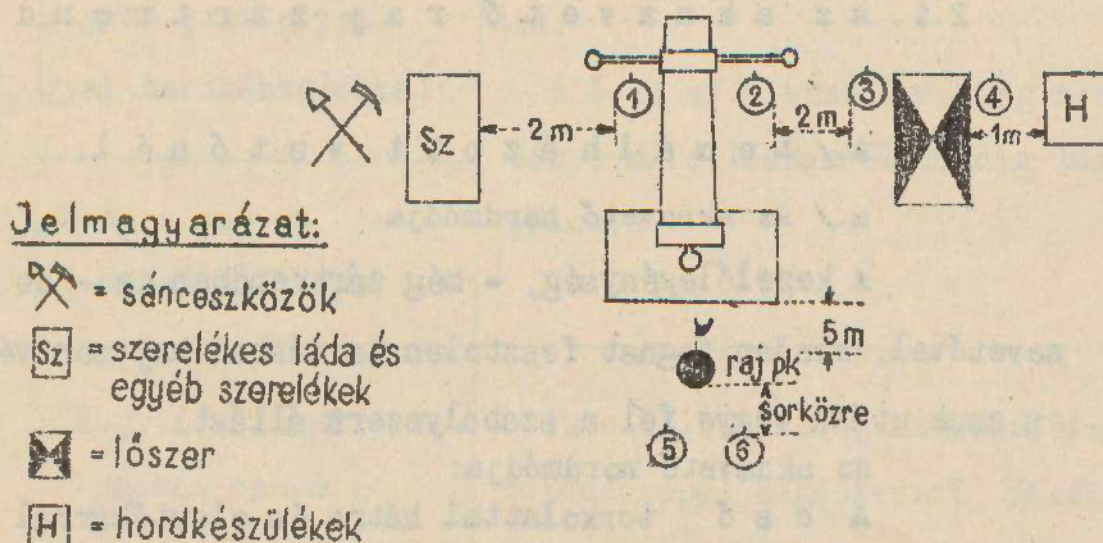
A t a l p l e m e z, szereléses láda és löszerrakások a párnán illetőleg a hordsaroglyákon a hátán fekszenek.

Harcban a honvéd az aknavető szerelvényt tetszése szerint hordhatja.

21. "Alapállás" vezényszóra a kezelők az alábbi helyzetet foglalják el, az 1-es és 2-es, 3-as, 4-es térdelő, a rajparancsnok és a többi kezelő fekvő testhelyzetben. /:Együttal elhelyezkedés a tüzelőállásban:/ . /:1.sz. ábra:/

Az arcvonal irányát a csőtorkolat jelzi.

A vetővel végzett fogások közben és a vető kezelésénél ügyeljünk arra, hogy az anyagban kár ne essék.



1.sz. ábra.

b./ Mozdulatok a vetőnél.

A l a p á l l á s b ó l.

22. "Fel" vezényszóra viselkedjenek a kezelők az Alt. Gyak. Szab. szerint.

"Alapállás" vezényszóra a kezelők foglalják el a 21 pontban megszabott helyüket és testhelyzetet.

A l a p á l l á s b ó l

23. "Pihenj" vezényszóra a kezelők emelkedjenek fel szabályos állásba, majd vegyenek fel kényelmesebb tartást.
24. "Aknaveetőt alapállásba" helyzetből "Aknaveetőt vállra!" vezényszóra
- 1-es a bilincsszorítót kinyitja,
- 4-es a magassági irányzó gép óvóhüvelyét, majd a jobblábat a másik lábhoz zárva a rögzítő szijjait meghuzza. A bilincsszorítót meghuzva, a bilincset a 20.pontban szabályozott helyzetben a szijjal rögzíti. Vállravételnél segít neki a 6.szám,
- 3-as a 2-es segítségével a csövet a perselyből kiemeli és vállra veszi,
- 2-es az 1-es segítségével a talplemezt a párnára felillesztve a hátára veszi, ezután az 1-es a szerelésekészletét vállra veszi.
- A rajpk. és a löszerek vegyenek magukhoz 1-1 rakasz löszert.
- Ezután a legénység a rajparancsnok háta mögött 5 méterre oszlopban sorakozik.
25. "aknaveetőt vállra" helyzetből "aknaveetőt alapállásba" vezényszóra /:oszlop alakzatból:/:
- Az 1-es és 2-es előre sietnek a vető felállítási helyére. Az 1-es a talplemez levételében a 2-esnek segítkezik, azután a szerelésekészletét az 1.sz.óránban megjelölt helyre teszi. 2-es a párnát a talplemezről levéve, azt az elrendelt irányban a rajparancsnok előtt 5 méterre fogan-



tyujával hátrafelé a földre helyezi.

3-as a csövet a vállról levéve gombjával a perselybe helyezi, miközben a 2-es a talplemez elülső részét megemeli.

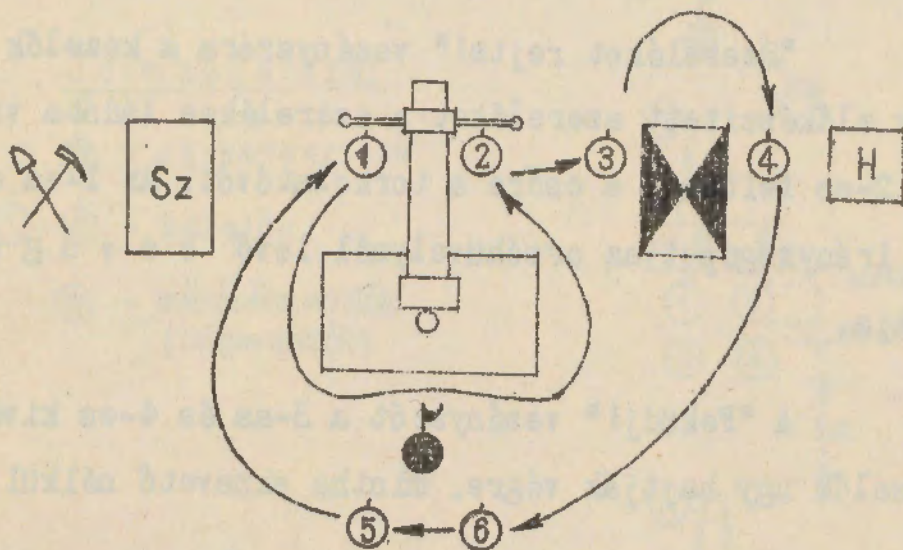
4-es ezalatt az állványt a vállról levéve a rögzítő szíjak kibontása után a jobboldali lábat kitámasztja és egy lépésre a talplemez perselyétől a földre téve a kitámasztott lábat rögzíti. A szintezőszerszemet kézikerekének hajtásával az állványt durván szintezi. Eközben az 1-es megengedi a bilincset és a 3-as segítségével úgy illeszti a csövet a bilincsebe, hogy - ha más nincs elrendelve - a bilincsen és a csövön lévő jelek a 1067 vonáson egyezzenek. Utána meghuzza a bilincset.

A 2-es ezalatt a párnát és a hordsaroglyákat rendezi az ábrában meghatározott helyén.

Az 5-ös és 6-os a náluk lévő löszert az ábrán feltüntetett helyen lerakják nyilásukkal hátrafelé.

Ezután a kezelők a 21.pontban elrendelt testhelyzetet vegyék fel, az ábrában feltüntetett helyükön.

26. A számok felcserélése céljából adott "S z á m o t v á l t s!" vezényszóra a kezelők a következő ábra szerint cseréljenek helyet./:2.sz.ábra:/



2.sz. ábra.

Mihelyt a kezelők az új szám helyére értek, vegyék fel az előírt testhelyzetet.

27.

A vetőnek a tüzeléshez való előkészítésére a "Szerelékét fogj!" vezényszót adjuk.

B vezényszóra:

az 1-es az irányzékot a szerelékes ládából kivéve az irányzék tartó fecskefarkalaku horonyába illesztve rögzíti. Az irányzékot alapállásba/oldal 3200, emelkedés 1000 vonás:/ hozza és a szintezőket nagyban bejátézza.

A 2-es a torkolatívót a szerelékes ládába teszi és a 6-os segítségével a törő rudat összeállítja és az óvótokjával együtt maga mellé jobbra a földre helyezi.

5-ös kifekteti az elsütő zsinórt.

A 3-as és 4-es egy rakasz aknát 0-ás töltettel való tüzeléshez előkészítenek.

Tüzelőállás elfoglalásánál külön "Szerelékét fogj!"

vezényszó nem szükséges.

28. "Szerelékét rejtse!" vezényszóra a kezelők az általuk előkészített szerelékét a szereléses ládába visszahelyezik, 2-es felteszi a csőre a torkolatóvót. Az 1-es a magassági irányzógépet az orsóhüvelynél levő bevágásra állítja.

29. A "Feküdj!" vezényszót a 3-as és 4-es kivételével a kezelők úgy hajtják végre, mintha aknavető nélkül volnának.

A 3-as csövet, a 4-es az állványt hozza vízszintes helyzetben a test elé, helyezze óvatosan maga elé a földre, azután a "Feküdj"-öt úgy hajtja végre, mint a többiek. A csőnél az elsütő szerkezetre, az állványnál a hajtódobokra és kerekre kell különösen ügyelniük.

30. A "Fel" vezényszót a 3-as és 4-es kivételével a többiek úgy hajtják végre, mint aknavető nélkül.

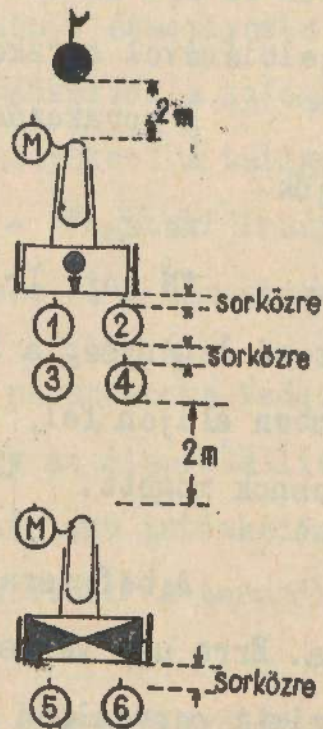
A 3-as és 4-es a vezényszóra először emelkedjenek fel, azután a csövet, illetőleg az állványt jobb vállára emelve helyezkedjenek "Vigyázz" állásba.

B./ F e l m á l h á z o t t v e t ő n é l .

a./ ALAKZATOK.

31. Az aknavető raj zártrendű alapalakzata az "Oszlop".
Ez egyúttal a raj menetalakzata is. /:3.sz. ábra:/

- Jelmagyarázat:
- = rajparancsnok
 - ①-⑥ = kezelők
 - Ⓜ = málhásállatvezetők (taligavezetők)



3.sz. ábra.

32. Szakaszkötelékben a rajparancsnok maga vezesse az irányt, egyébként a vetőtaligavezető az iránytisztés. A hámoslovak a rajparancsnokra takarjanak.

A kezelők, valahányszor a taliga körül teendőjük akad, annak elvégzésére beosztásukból minden vezényszó nélkül lépjenek ki.

33. A vető nélkül megalakult raj úgy viselkedjék, mint a puskás raj. Vezényszavak, végrehajtás, mint a puskás rajnál.

b./ SORAKOZÁS, IGAZODÁS ÉS MOZDULATI SEGÉDESZKÖZÖK.

34. Az arcvonal irányát az éltaliga rudja jelzi. Ehhez viszonyítva történjék a jobb és bal megjelölése.

35. A rajparancsnok raját az irány és ha az alapalak-

zattól eltérő alakzatban akarja sorakoztatni - az alakzat megjelölésével sorakoztassa.

A sorakozást állóhelyben és menetközben vezényelhetjük.

36. "N.raj! Irány....! Sorakozó!" Az aknavetőrajhoz tartozó legénység a fogatolt taligákkal oszlopban élénk ütemben álljon fel, vagy haladjon a helyes irányban a rajparancsnok mögött.

37. A befogásra a rajparancsnok a "Fogj be!" vezényszót adja. Erre úgy vezessék a málhásállatvezetők a 31.pont ábrája szerinti sorrendben már előzőleg rendezett hámoslovakat a taligákhoz, hogy a lovak a megállás után egészen a rudak vége elé jussanak.

Az odavezetésnél az egyes lovak között 2 méter legyen a távköz.

A taligákhoz való vezetés történjék mindig oldalról.

Ezután fogják be a málhásállatvezetők a hámoslovakat az "Utasítás a lovaglás, hajtás és málhásállatvezetés oktatására" című szolgálati könyv szabályai szerint. Ha szükséges a 2-es szám a vetőtalgánál, a 6-os szám a lőszertalgánál segédkezik. A taligavezető a szerszámozást ellenőrzi. Az 1-es a vetőtalgának, az 5-ös a lőszeres taligának a málházását őrizze ellen.

A befogás megtörténte után a kezelők helyezkedjenek külön vezényszó nélkül a 31.pont ábrája szerinti helyükön szabályos állásba.

38. A rajparancsnok

"Fogj ki!" vezényszóval a málhásállatvezetők fogják ki

a hámoslovakat az "Utasítás a lovaglás, hajtás és málhásállatvezetés" című szolgálati könyv szabályozta módon. Ha szükséges a 2-es és 6-os szám segédkezzék a kifogásnál. A kifogás után a kezelők foglalják el helyüket. A taligavezető a rajparancsnok parancsai szerint - "Fogatok! Irány.....! Indulj!" vezényszóval - vezesse el a hámoslovakat.

39. Ha az aknavetőrajt parancsnoka fedezékek kihasználásával távolabb, vagy az alapfelállítástól eltérő alakzatban akarja sorakoztatni, azt intézkedéssel kell elrendelnie. Pl. "N.raj! Irány.....! A terebélyes fa alatt rejtőzve sorakozó!", vagy
"N.raj! Irány.....! A homokgödörben sorakozó! Lőszertaliga a vetőtalgától balra, ezzel egymagasságban!
40. "Jobbra /:balra:/ igazodj!" vezényszóra az oszlopban a távközöket, az igazodást és takarást, ahol szükséges, helyesbíteni kell.
41. "Vigyázz" végrehajtása, mint a fővetésnél.
42. A fordulatoknál a hámoslovakat 6 m sugaru körön kell az új irányban átvezetni. A kezelő legénység a taligák mögött marad.
43. "Feküdj!" vezényszóra a kezelő legénység egy lépést lépjen oldalt kifelé és rézsutosan kifelé feküdjék le. A taligavezetők a hámoslovakhoz simuljanak, vagy feküdjenek le.
44. "Fel!" vezényszóra a legénység emelkedjék fel és lépjen be beosztásába.
45. Irányváltozást állóhelyből:

"Irány jobbra /:balra:/! Raj indulj!"

Menetközben:

"Irány jobbra /:balra:/!" vezényszóra hajtja végre az aknavetőraj.

Az irányváltozást a löszeres taliga hámoslova azon a helyen hajtja végre, ahol a vetőtaliga hámoslova kanyarodott.

Arcvonal változtatásra:

"Hátra arc balra /:jobbra:/! Indulj!" vezényszóra az aknavetőraj addig kanyarodjék 6 m félátmérőjű körön a megnevezett oldalra, míg az eddigivel az ellentétes irányba nem jut.

c. / MOZGÁS.

46. "Menet! Irány.....! Raj indulj!" vezényszóra a kezelő legénység a mozgást a hámos lovakhoz igazodva az elrendelt irányban fokozatosan hosszabbodó lépésekkel kezdi meg.

"Lépéstartást" csak tiszteletadásnál és diszelgéseknél követeljük.

47. A mozgás beszüntetésére:

"Raj! Állj!" a vezényszó, melyet a hámoslovakra való tekintettel fokozatosan rövidülő 5 lépéssel hajtson végre az aknavetőraj.

A szükséges teshelyzetet a mozgás beszüntetése után rendeljük el közvetlenül.

48. A fékezést a rajparancsnok /taligavezető/ parancsára az egyes taligáknál - "Fékezz" vezényszóra - az 1-es és 5-ös szám végezze.

d./ LE-ÉS FELMÁLHAZÁS

49. "Málhát le" vezényszóra az 1-es és 3-as balról a 4-es és 5-ös jobbról, a 2-es pedig a taliga mögé lépnek.

Az 1-es az elülső, a 3-as a hátsó szorítócsavarokat megengedik s közben másik kezükkel megakadályozzák a csőnek esetleges földre csuszását, majd a csövet együtt kiemelve a 3-as a vállára veszi. Ezután az 1-es a szerelékes ládát magához veszi.

A 4-es a bilincsnél, az 5-ös a lábaknál, megereszti a szorítókat, azután a 4.szám jobbkezevel az ütközők végét, balkezevel a magassági orsót közvetlenül a magassági irányzó gép háza felett megfogva, az 5-ös segítségével az állványt kiemeli és a rögzítőszíjakat becsatolva vállára helyezi.

A 2-es a málha lekötő szíjat megoldja, hogy a párnákat és a hálósíjakat a kezelők magukra vehessék. Azután a talplemez rögzítő szíjat megoldja, jobbkézzel megfogja a fogantyút és a talplemezt annyira hátra huzza, hogy annak vége a keresztléc alól kikerüljön, balkezevel a talplemez balszéleit előre tolvá a talplemezt elfordítja, kiemeli és vállra veszi.

Az 5-ös és 6-os egy-egy lőszeresrakaszt vesznek magukhoz.

Ezután a kezelők a taligától balra 2 m-re oszlopban sorakoznak.

Ha a lemálházás a tüzelőállás elfoglalása céljából történt, akkor a sorakozás elhagyásával, a kezelők a vetőt az elrendelt helyen és irányban alapállásba helyezik.

50. "Málhát fel!" A 3-as az 1-es segítségével a csövet, a 4-es az 5-ös segítségével az állványt, a többi kezelők pedig az általuk levett egységeket málhazzák fel.

A fel-és lemálházásnál az anyag kimélése miatt egyöntetűséget és feszességet követelni tilos.

3.§. A z a k n a v e t ő r a j h a r c b a n .

1./ A VEZETÉS.

51. A rajparancsnok úgy vezesse a raját, hogy annak a parancsnoknak, akinek alárendelték, állandóan rendelkezésre állna. Nincs helyhez kötve. Tartózkodjék ott, ahonnan raját a legjobban vezetheti. Tüzelőállás kiválasztására, ellenség megfigyelésére és kedvező előnyomulási lehetőségek megállapítására a rajtól rövid időre el is távozzon. Tüzelőállásban figyelőhelyét oly közel válassza a vetőálláshoz, hogy vezényszavait a tüzelőállásban megérthessék, azonkívül a kezelők munkáját is lehetőleg ellenőrizhesse.

A gyalogság parancsnokával, ahová beosztást nyert az összeköttetést állandóan tartsa fenn.

52. A rajparancsnok raját személyes példájával, vezényszóval, jellel összekötött rövid paranccsal, vagy csak jellel vezesse.

A kezelők kövessék testhelyzet és mozgás tekinteté-

ben a rajparancsnok példáját. Vezényszavait, parancsait és jeleit azonnal hajtsák végre. A rajparancsnok azonban a teljesítést, külön végrehajtási jel adásához is kötneti.

Ha a rajparancsnok raját bármi okból nem vezethetné, az irányzó azonnal vegye át a raj parancsnokságát.

53. Az aknavetőraj mindig puskás kötelékekkel együtt rendszerint szakasz kötelékben, - de sokszor önállóan is - alkalmazáshoz juthat.

54. Az ö n á l l ó a n alkalmazott rajparancsnok mielőbb jelentkezze ama egység parancsnokánál, akinek alárendelték és a tőle kapott parancs értelmében irányítsa rajának tevékenységét, vezesse a tüzet, szabályozza a löszerpótlást és gondoskodjék az előljáróparancsnokkal való megszakítás nélküli összeköttetésről.

Szakaszparancsnokát feladatáról és helyzetéről igyekezzék folyamatosan tájékoztatni.

55. K ö t e l é k b e n harcoló aknavetőraj parancsnoka tűzharcon kívüli tevékenységét a szakaszparancsnok parancsai szerint szabályozza. Ha eközben újabb parancsot nem kapna, cselekedjék a helyzet szerint önállóan.

Kötelékben zárt tüzelőállást foglalt aknavetőraj tűzvezetője az aknavetőszakaszparancsnok. A rajparancsnoknak ekkor az a kötelessége, hogy a tűzvezető vezényszavainak pontos végrehajtását ellenőrizze.

56. Az aknavető rajparancsnok mindig tartsa szem előtt, hogy az aknavető nagy teljesítőképességénél fogva, egyenként alkalmazva is igen értékes támasza a küzdő gyalogságnak. Ezért

hogy vetőjének hatásos tüzét minden esetben érvényre juttathassa, a támogatandó egységekkel, mindig szoros összeköttetésben kell maradnia. Fegyverének nagy hordtávolsága nem lehet ok a túlságos lemaradásra.

2./ ALAKZATOK ÉS MOZGÁS HARCBAN.

57. Az aknavetőraj úgy nyomuljon előre, hogy az ellenség az aknavető jellegét ne ismerhesse fel. A fedett előremozgásra és a taligáknak a környező terephez simuló rejtésére a rajparancsnok és a kezelők állandóan nagy gondot fordítanak.

A rejtőzésre alkalmas területek kihasználására való törekvének azonban sohasem szabad arra vezetnie, hogy ezáltal a kapott feladat megoldási lehetősége, vagy a gyors előrejutás és tüzkésztség hátrányt szenvedjenek.

58. A rendszerint taligákra málházott aknavető rejtett előremozgása a rajparancsnoktól nagy körültekintést és sokszor leleményességet kíván. Ehhez a terepet az ellenséges tüzhatás valamint a rejtőzés szempontjából alaposan derítse fel. Erre elsősorban személyes figyelés, azonkívül terepkutatók és kezelők jelentései adják meg a módot.

Az előnyomuláshoz a rajparancsnok a támogatandó kötelék sávját teljes egészében felhasználhatja.

59. Az aknavetőraj az előnyomulást taligákkal, vagy lemálházott vetővel hajtja végre.

60. Taligával a legegyszerűbb mélységbe tagolt alakzat

az Oszlop. Ha szükséges a taligák között a szabványos távközt nagyobbítsuk meg.

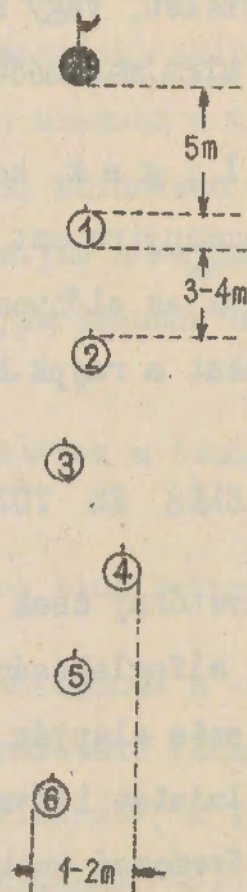
61. Lemálházní csak akkor kell, ha a terepviszonyok, vagy az ellenséges tüzhatás az aknavetőnek a taligán való szállítását nem engedik meg. A kezelőleányosság kiméllése céljából a tulkorai lemálházást kerüljük.

A lemálházást mindig fedezékben hajtsuk végre.

62. Lemálházott vetővel mozgó aknavetőraj célszerű alakzata a csatároszlop./:4.sz. ábra:/.

Ha a rajparancsnok nem ad külön parancsot, a kezelők távközeire az ábrán feltüntetett számok nyílt és sík terepen kötelezőek.

A rajparancsnok kötelessége, hogy a tér-és távközöket a terep az ellenséges tüzhatás és a látóviszonyok figyelembevételével szabályozza.



4.sz. ábra

63. Parancspélda:
"Málhát le!" Előnyomuláshoz csatároszlop! Irány a templomtorony! Távköz 10 méter! Taligák jobbra a fűzesen keresztül a kukoricáshoz!" /:Végrehajtási jel:/.
64. Az irányzó felelős az irány betartásáért.
65. A raj minden mozgást lépésben a rendesnél élénkebb ütemben hajtson végre. Futást a rajparancsnok csak akkor rendeljen el, ha a kezelők erővel bírják és az ellenséges tűzhatás ezt megköveteli.
Nehéz harcviszonyok között, ha hatásos tűzben, vagy jó megfigyelés alatt álló területen akarja a rajparancsnok a rajt rövid távolságra előremozgatni, a gyülekezést /:hármasával, kettesével, egyenként:/ rendelheti el.
66. "Fedezés" figyelmeztetőre a kezelők a közvetlen közelben lévő fedezéket, vagy rejtőzést nyújtó helyet keresék fel, vagy más alkalmas módon fedezzék magukat.
67. A t a l i g á k kocsizható terepen, oly közel kövessék a rajt, amennyire azt az ellenséges tűzhatás megengedi. Ha a taligák az előnyomulási sávban a rajt nem követhetik, magatartásukat a rajpk. határozza meg.

3./ TŰZELÉS. ÉS TŰZHARC.

68. Az aknavetőraj csak parancsra foglalhat l e s - á l l á s t. Ennek elfoglalásánál minden körülményességtől mentes szemrevételezés alapján úgy válassza meg a tüzeldállást, hogy abból feladatát idővesztés nélkül képes legyen megoldani és az előremozgó puskásegységekkel a szoros kap-

csolatot ne veszítse el.

69.

Tűzelőállítás elfoglalására az aknavetőraj rendszerint parancsot fog kapni. Üntevékenyen is foglaljon tüzelőállást azonban minden oly esetben, ha a támogatandó kötelékek a vető tüztámogatására rászorulnak.

A tüzelőállások megválasztásában a fegyver sajátosságai a rajparancsnoknak nagy szabadságot engednek. A kapott feladat megoldhatóságán kívül arra is legyen tekintettel a rajparancsnok, hogy a felfedezett aknavető az első lényeges fegyvereknek keresett és hálás céltárgya. Ezért a tüzelőállítás rejtésére mindig nagy gondot fordítson és szemrevételezzen váltoállásokat. Ha a raj huzamosabb ideig marad tüzelőállásban, azokat rendeztesse is be.

70.

A tűz megkezdésére általában a feladat és a célok mérvadók. Erre az első tüzelőállásban annak a köteléknek a parancsnoka intézkedik, akinek az aknavetőraj alá van rendelve. Ez a pk. azonban a tűz megkezdését a rajparancsnokra is vizhatja, különösen akkor ha a kapott feladat végrehajtásának időpontját a rajparancsnok is elbíráhatja.

Később a rajparancsnok a tüzet bármikor megkezdheti, ha

a puskákötelékek a támogatásra rászorulnak, illetve ha

kedvező célok kínálkoznak.

71.

A tűz alkalmazásánál a rajparancsnok mindig tartsa szem előtt a lőszerrel való takarékoskodást, hogy az aknavető korlátozott lőszerkimérete, a legfontosabb feladatokra /:roham közvetlen támogatása, mélységi övön való átküzdés-

nél a küzdők részletharcainak támogatása./ minél nagyobb mennyiségben álljon rendelkezésre.

72. Az aknavetőraj magaszántából ritkán, de t é r t n y e r ő e n v á l t o z t a s s a t ü z e l ő á l l á s á t. hogy nagy tűzerejét a puskáskötelékek tűzoltalmára egy állásban minél hosszabb ideig érvényesíthesse.

Az állásváltoztatáshoz a rajparancsnok, ha szükséges, a közelben lévő nehéz fegyverek tűztámogatását kérje.

Ha az ellenség az aknavetőt felfedezte, akkor a veszteségek elkerülése végett legjobb a fedett állásváltoztatás a már előre szemrevételezett váltóállásba. Ezzel az ellenséget meg is lephetjük.

73. A r o h a m i g az aknavető raj parancsnoka elsősorban azokat a célokat vegye tűz alá, melyek leküzdése, vagy lefogása, a puskás kötelékek szempontjából a legfontosabb /:saját mozgásunkat megbénítani akaró nehéz és könnyű fegyverek:/. Ezenkívül a kedvező alkalmi célokat is lövesse /:holtterekben meghúzódó ellenségés csoportok stb.:/.

74. Közvetlen a r o h a m e l ő t t tűzérési tűz tovagördülése után az aknavetőrajparancsnok elsősorban a betörési helyet fogja le. Ha a tűzet a saját csapat veszélyeztetése miatt át kell helyeznie, fektesse vetőjének tűzét - előre megállapított terv szerint - azokra az ellenálló részekre, melyek a roham sikerét veszélyeztethetik.

75. A m é l y s é g i ö v ö n v a l ó á t k ü z -

d é s n é l az aknavető rajparancsnok igyekezzék szorosan a küzdők nyomában maradni, hogy a kapott feladat szellemében, öntevékenyen háritsa el, a rendszerint váratlanul felbukkanó és a küzdők előrejutását késleltető akadályokat. Mindig legyen készen azonkívül fedező vonalak mögött esetleg gyülekező tartalékok szétugrasztására.

76. Ú l d ö z é s n é l az aknavetőraj akadályozza meg, hogy a visszavonuló ellenséges részek ellenállásra alkalmas helyeken újból befészkelődjenek. Nagy hordtávolsága erre kiválóan alkalmassá is teszi.

77. V é d e l e m o e n az aknavető rendszerint rajonként kerül alkalmazásra. A gyalogság többi fegyvereivel és a tüzérséggel karöltve az ellenség támadását kell összeroppantania. Főfeladata a főellenállási vonal előterében a zárótűzbe kapcsolódva, a géppuskák lapos pályájú tüze által nem pásztázható fedett területekre való hatás.

78. Az aknavetőraj magatartását és feladatát - leggyakrabban többször a leküzdendő célokat is - annak a résznek a parancsnoka szabja meg, kinek a védelmi körletébe az aknavető raj tartozik.

Az aknavető mellett teljesítendő szolgálatot a rajparancsnok szabályozza. Ő felelős azért, hogy az aknavetőraj tüzeit - különösen a zárótűzet - bármely pillanatban kiválthassa.

79. A védőállás berendezésénél a rajparancsnok a rendelkezésre álló időhöz mérten célszerűen az alábbi sorrendben járjon el.

Tájékoztassa a kezelőlegénységet a kapott feladatról, a helyzetről és azon egység harcterületéről, melyet támogatni kell.

Válassza ki személyesen a feladatnak legjobban megfelelő tüzelőállást és váltóállásokat és azokat rendeztesse is be.

Szervezze meg az összeköttetést szakaszparancsnokával és azon egység parancsnokával, kinek alá van rendelve.

Készítse elő a tüzmegegyítést a kiutalt hatásterület fontosabb pontjaira, hol ellenséges célok megjelenése várható. Készítsen erről két példányban tüztervvázlatot /:Lőut.....pont:/ és egyet ezekből parancsnoka részére adjon át, hogy ennek alapján a tüzet a harcterület bármely részére haladéktalanul megkezdhesse. A lőelemek pontos megállapítása elsősorban a távolságok helyes meghatározásától függ. Adatokat szakaszparancsnokától vagy a szomszédos néhez fegyverektől kérhet. Általában törekedjék a rajparancsnok minél több távolság pontos meghatározására.

A belövéstől tartózkodjék, egyrészt a nagy lőszerfogyasztás miatt, másrészt, mert idő előtt árulónk lehet. Ha ezt nem kerülheti el, csak egy célra állapítsa meg a napviszonylatot és azt vigye át a többi cél elemeire /:Lőut...p.:/ Ennek végrehajtására azonban parancsnokának engedélyét ki kell kérni.

Védelemben a mozdonyállást a rajparancsnok rendszerint hátrább telepítheti, azonban a velük való állandó összeköttetésről gondoskodnia kell.

81. A tüz megkezdésének időpontját az előljáró parancsnok rendeli el.

Ha az ellenség a főellenállási vonalat oly távolságra megközelítette, hogy a tüztervben megállapított területeken megfelelő célok mutatkoznak, a tüzet azonnal nyissa meg.

82. Ha az ellenség az állásba betört és az aknavetőrajt körülfogták vagy oldalból támadták meg, úgy az összes kezelők közelharcban akadályozzák meg az aknavetőfészek leküzdését és elfoglalását.

83. Sötétségben, természetes és mesterséges ködben, hófúvásban, gázban, füstben különösen fontos a küzdőkkel való összeköttetés szakadatlan fenntartása és állandó tűzkészültség.

84. A visszavonulás végrehajtása általában fordított sorrendben történik, mint a tüzelőállás elfoglalása. Az új tüzelőállást minden esetben meg kell jelölni. Sorrendben az irányzó indul elsőnek és a rajparancsnok marad utolsónak, aki a fegyelmet minden eszközzel tartsa fenn.

4./ A TÜZELŐÁLLÁS ELŐKÉSZÍTÉSE.

85. A tüzelőállás elfoglalását a rajparancsnok - ha csak lehet - mindig készítse elő. Ezért a kapott feladat alapján, vagy a pillanatnyi harc helyzetnek megfelelően már előre tájékozódják a tüzelőállás számára alkalmas helyekről

és a fedett megközelítési lehetőségekről.

A tüzelőállást a rajparancsnok mindig személyesen szemrevételezze. Annak kiválasztására - ha szükséges - sies- sen előre, a rajt ilyenkor az irányzó tisztjes vezeti a tüzelő- állásba.

86. Jó tüzelőállás feltételei: jó figyelőviszonyok; fedett - esetleg rejtett - vető és mozdonyállás; jó ök. az előljáró pk-kal és a könnyű lőszerpótlás.

Feltűnő helyek, melyek a térképen meghatározhatók, vagy melyeket az ellenség könnyen felfedezhet, nem megfelelő tüzelőállások.

87. A vetőállást lehetőleg szilárd talajon válasszuk, sziklás vagy laza homokos talaj az elmozdulást megnagyobbítja, azonkívül a lövések előidézte légnyomás porfelhőt ver fel.

88. A lőszer elhelyezésénél a 21.pont határozványától el is térhetünk, ha a rejtőzési viszonyok ezt megkövetelik. Azonkívül az aknavető löszert az ellenséges tűz könnyen felrobbanthatja, ezért nagyobb löszermennyiség készenléthe- lyezésénél a löszert megosztva helyeztük el.

A tü.állás elfoglalása előtt - ha szükséges - intéz- kedjék a rajpk., hogy az előrelátható szükséglethez mérten, első alkalommal, mennyi löszert vegyenek le a löszeres tali- gáról.

89. A figyelőhelynek, meg a vető és mozdonyállásnak a lég. megfigyelés elleni rejtésére nagy gondot fordítsunk.

90. Először válassza ki a rajparancsnok a figyelőhelyet.

azután a vetőállást oly közel a figyelőhelyhez hogy a vezényszót a tüzelőállásban meg lehessen érteni. Ha szükséges, jelölje meg /irányléccel, kővel, stb.:/ a vetőállásnak azt a pontját ahová az összerakott vető irányzékának kerülni kell és tájékoztassék a mozdonyállás helyéről.

5 / A TÜZELŐÁLLÁS ELFOGLALASA

91 A kapott intézkedések alapján a rajpk. válassza ki:

a tekintetbe jöhető figyelő helyeket és ezzel együtt

a tekintetbe jöhető vető-és mozdonyállásokat az odavezető utakat és terepviszonyokat /különösen a járhatóság, fedettség, beláthatóság s az elg. tűzhatás kifejtése tekintetében:/,

a tekintetbe jöhető váltóállásokat és az odavezető utakat, illetve azok megközelítését

az egyes állások elhagyásának lehetőségeit különösen a terepfedezet kihasználása tekintetében.

Ha idő rendelkezésre áll, akkor a tüzelőállást s egyben a figyelő helyet is készíttessék.

92 A szemrevételezés után kiadandó és a tüzelőállás elfoglalására vonatkozó parancs a szükséges mértékben és sorrendben a következőket tartalmazza:

a./ a figyelőhely és vetőállás helyét

b./ a főlélekirányt,

c./ a löelemek megállapításának módját /:kisejti-
cél./,

d / a mozdonyállást

e / ha szükséges a megközelítés módját

f / a végrehajtási jelet

Parancspéldák a tüzelőállás elfoglalására

a / Felmálházott vetőnél: / Rajparancsnok szemrevételezésre előremenve a tüzelőállásban várta be a raját: /

"Figyelőhely a bokroknál, vetőállás a kitűzött iránylécnél / mindkettőt mutatja: /

Főldirány a körakás!

Alapirány figyelő!

Mozdonyállás a fasor kanyarulatánál!

Málhát le!"

Vagy: / Lemálházott vetőnél, ha a szemrevételezésre előremenve nem szükséges: /

"Figyelőhely a domoldalban a vetés szélén vetőállás sárga ház mögött!

Kisegítőcél az egyedülálló jegenyefa csúcsa!

Imen egyenként előregyülekezés a tüzelőállásba távköz 20 méter!

6-os jelentsé a lőszerlépcső parancsnoknak hogy a mozdonyállás az árok mellett a fűzfacsoportban!

Végrehajtási jel."

A parancs kiadása után a rajparancsnok foglalja el a figyelőhelyét és a tüzeléshez szükséges előkészületeket hajtsa végre /:Lőut...pont:/.

94. Az irányzó a vetőállásban az aknavetőt a 21. pont szerint alapállásba helyezetteti.

A kezdeti nagyobb elmozdulások megakadályozása végett 0-2-es töltetekkel való tüzeléskor a hátsó sarkantyulap részére kis árkot vonjunk, nagyobb 3-as, 4-es töltetekkel való tüzelés esetén a talplemezt be kell ásni. A talplemez lapjának adjunk kb. 30°-os emelkedést. Egyben ügyeljünk arra, hogy az állványlábak vízszintes talajra kerüljenek

A talplemez közepes minőségű földben 3-4 lövés után, már oly szilárdan fekszik, hogy a további lövéseknél nagyobb töltetek használata esetén is - elmozdulások csak igen csekély mértékben fordulnak elő.

Ha kivételesen a talplemez nem fekszik elég jól és mozdulatlanul, akkor ajánlatos egy kedvezőbb helyre állást változtatni.

A tüzelőállás fokozatos kiépítésével növeljük a vető tűzerejét. Ez elsősorban a rejtés tökéletesítésére vonatkozik.

95. Ha kilátás van arra, hogy az aknavetőraj huzamosabb ideig marad tüzelőállásban, akkor a rajparancsnok rendelje el a löszer részére fedezék építését továbbá gondoskodjék váltóállásról. Erre a 3-as és 4-es számokat használja fel.

96. A mozdonyállást úgy határozza meg, hogy lehetőleg közel legyen a vetőálláshoz, különösen ha mielőbbi állás-változtatás valószínű és hogy a löszerpótlás fedve történhessék.

A vetőtáliga vezető a mozdonyállásba érkezés után

állítsa fel rejtve /:fedve:/ a taligákat, úgy, hogy azok szükség esetén gyorsan a tüzelőállásba menhessenek. A felállításnál az alakzat mellékes.

Figyelje azután állandóan a tüzelőállásban lévő vetőt, hogy az onnan adott jeleket meglássa.

97

A tüzelőállás rejtett elfoglalásával és elhagyásával lepjük meg az ellenséget.

98

A tüzelőállás biztosítására legelőször a rajparancsnok figyelése elegendő. Ha szükséges, ennek kiegészítésére jelöljön ki egy-egy kezelőt, akik az oldalakon figyelnek és egyuttal a légvédelmi figyelőszolgálatot látják el. Erre a szolgálatra valamint az esetleges összeköttetésre elsősorban az 5-ös és 6-os jön tekintetbe.

6./ A TÜZELŐÁLLÁS ELHAGYÁSA ÉS VALTOZTATÁSA.

99

Állásváltoztatás végrehajtása előtt a rajparancsnok még a figyelőhelyén tájékozódják a kedvező előnyomulási vonalak felől.

Ha a terep megengedi, az állásváltoztatást taligákra málházott vetővel hajtsuk végre. Ez esetben a rajparancsnok a taligákat "T a l i g á k e l ő r e !" vezényszóval, vagy jellel előre rendeli.

Míg a málhásállatvezetők a szükséges előkészületeket /:heveder meghuzása stb.:/ megteszik és a taligákat

a vetőállásba vezetik, a kezelők a rajparancsnoknak "5 z e-
r e l é k e t r e j t s!" vezényszavára a felmálházásúoz
előkészülnek.

Ha az állásváltoztatást lemálházott vetővel kell
végrehajtani, a rajparancsnok a lőszertlépcsőnek jelölje meg
az új tüzeltőállást és az előrenyomulási vonalat.

A tüzeltőállás elhagyásánál a 6-os szám maradjon
utolsónak az állásban és ügyeljen arra, hogy a vetőállásban
aknavetőszerelvény, lőszer stb. vissza ne maradjon.

Az állásváltoztatás végre-
hajtása előtt az üres lőszer ra-
kaszokat cseréljük ki.

7./ ANYAGI GONDOSKODÁSOK AZ AKNAVETŐAJNÁL.

100 A lőszerről való gondozkodás az aknavetős folyta-
tólagos működésének alapfeltétele.

A mozdonyállásban lévő lőszernek előrehozását
a rajparancsnok - esetleg előre megbeszélte jellel fokozato-
san de idejében rendelje el.

Ha a helyzet megengedi, a lőszertaliga menjen elő-
re a tüzeltőállásba. Minthogy ez kivételes, a lőszerpótlás
végrehajtása rendszeren az 5-ös és 6-os számokat használja
fel a rajparancsnok.

Védelműl, de egyéb esetekben is, ha előrelátha-
tólag nagyobb lesz a lőszerfogyasztás, az aknavetős rajparancs-

nok a taligák /: esetleg kiutalt lőszerkocsi: / egész kész-
letének előreszállítását és készenlétbehelyezését is elren-
delheti, de külön elővigyázatos intézkedésekről ilyenkor ne
feledkezzenek meg.

A 3-as szám - kötelessége, hogy a rajparancsnoknak
idejekorán jelentse, ha a lőszer fogytán van a tüzelőállásban.

101. A rajparancsnok az aknavető lőszerének pótlását
idejében kérje előjárójától.

II F e j e z e t

AZ AKNAVETŐ SZAKASZ.

4.§. S z e r v e z e t

102. Az aknavetőket leggyakrabban szakaszkötelékben alkalmazzuk. Szervezetszerűen az aknavetőszakasz a szakaszparancsnok vezetése alatt a tüzlépcsőre és a szakaszlőszerlépcsőre tagozódik.

A tüzlépcső a szakasztörzsből és rendszeren

2 aknavetőrajból áll.

A szakaszlőszerlépcsőt 2 löszertaliga és esetleg egy löszerkocsi alkotja.

103. A szakasztörzs a szakaszparancsnokhelyettesből, löszertisztesből, figyelőtisztesből, hirtívőből, tisztiküldöncből, két-három távbeszélő kezelőből és esetleg egy távmérőtisztesből alakul.

A törzset létszámcsökkenésnél tisztiküldönc, hirtívő /:táv mérő:/, figyelőtiszt sorrendben csökkentjük. A szakaszparancsnokhelyettes maradjon meg mindig.

Legkisebb létszámú szakaszt szakaszparancsnokból, két csökkentett állományú aknavetőrajból és a szakaszparancsnokhelyettesből állítgatunk össze.

104. A szakasztörzsbe beosztottak kötelmeit és felaze-


releését az alábbi táblázat tartalmazza:

Megnevezés.	Felszerelése általában	Kötelmek /:feladatok:/
	és mit vesz magához lemálházás után	
Szakaszparancsnok helyettes.	"R.gy.III." alaptípus Ezenkívül 6 x 30-as lécseő, 30 M.tájoló. Irányzódelejtűt tokkal.	Szakaszparancsnok helyettese. Tűzlőállásban levő szakasznál a vezetőállás parancsnoka. Rajonkénti alkalmazásnál az egyik rajt a szakaszparancsnok, a másik a vezető.
Figyelőtiszt	"R.gy.IV.103." alaptípus parancsnoki műszert.	Figyelésben, lőelemek meghatározásában és távolságok meghatározásában támogatja a szakaszparancsnokot. Értsen a lőelemek meghatározásához.
Lőszer-tiszt	"R.gy.III." alaptípus.	Lemálházás után a tűzlécseő taligáknak és a lőszerlécseőnek a parancsnoka. A szakaszparancsnokai szerint a lőszerpótlást végzi. Ellenőrzi a lovak vasalását, tisztogatását és befogását, abrakolását, itatását. Pihenők alatt ellenőrzi a szerszámmozást és málházást.
Táv mérőtiszt	"R.gy.III." alaptípus. a távmérő műszert.	Feladata a távolságok meghatározása. Képes legyen a figyelőtiszt helyettesítésére.
Hirvivő.	"R.gy.V." alaptípus.	Szakaszparancsnok parancsait közvetíti és ök-t tart az aknavető rajokkal és a szomszéd csoportokkal. Figyelésre is felhasználható.

5. §. Az aknavető szakasz zártrendje.

A./Alakzatok.

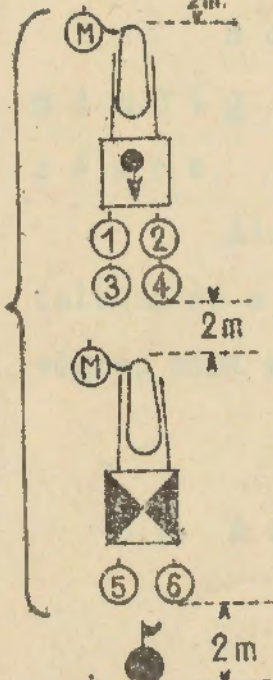
105. Az aknavetőszakasz alapalakzata, egyúttal menetalakzat, az:



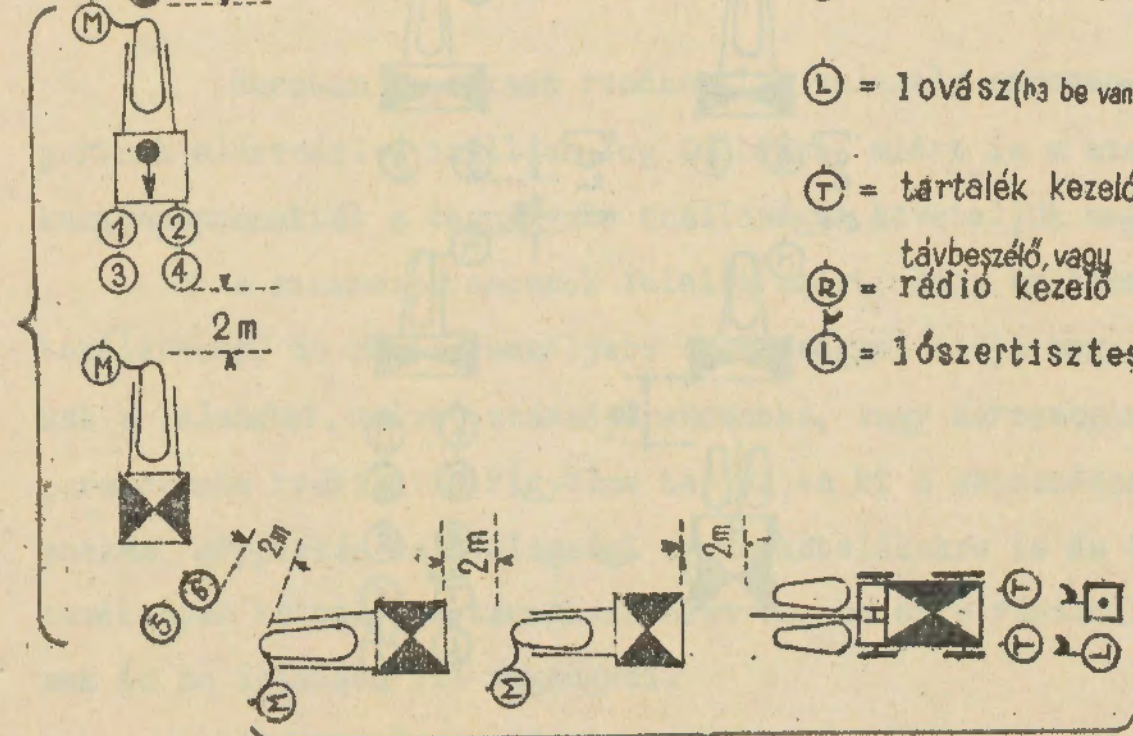
Jelmagyarázat.

- = szakaszpk.
- = szakaszpk. helyettes
- = figyelőtisztos
- = hírvivő
- = tisztiküldőnc
- = lövész (ha be van osztva)
- = tartalék kezelő
- = távbeszélő, vagy rádió kezelő
- = löszertisztos

1. raj



2. raj

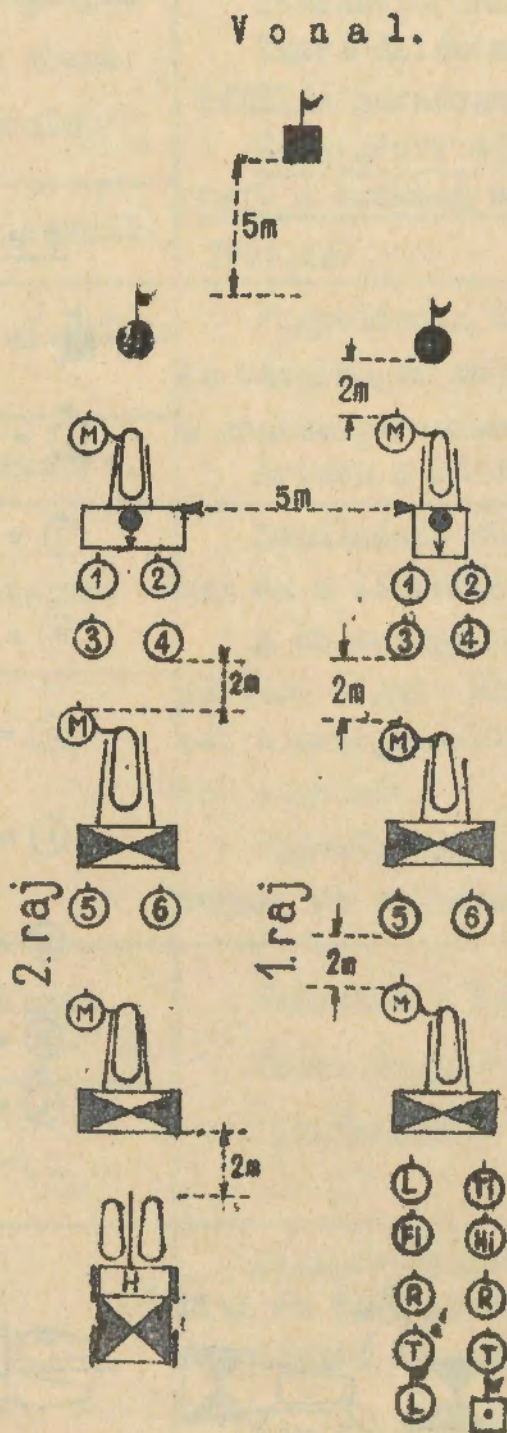


lőszerlépcső

A rajokat a szakaszon belül éltől a vég felé szá-
mokkal /:1.és 2.raj:/ vagy a rajpk.nevén /:pl.Tóth raj:/ ne-
vezük meg.

106.

Sorakozás alakzata a "V o n a l":



B./ Gyülekezés, alakzatváltoztatások, mozdulati segédeszközök.

107. Vezényszavak és végrehajtás értelemszerűen ugyanaz mint az aknavetőrajnál.

Iránytisztos, ha más nincs elrendelve, az 1.raj parancsnoka.

Sorakozónál és gyülekezőnél mindig fordítsunk gondot a rejtőzésre.

Alakzatváltoztatásoknál a szakaszlőszerlépcsőjének taligái és a löszerkocsi minden mozdulatot úgy hajtsanak végre, mint az aknavetőrajok.

6.§. Az aknavető szakasz harcban:

1./ VEZETÉS.

108. Harcban a szakasz rendszerint valamely harc csoportnak alárendelve önállóan fog fellépni, miért is a szakaszparancsnoktól a legnagyobb önállóságot követeljük meg.

A szakaszparancsnok felelős azért, hogy szakasza tökéletesen, de minél csekélyebb veszteséggel oldja meg azt a feladatot, melyet századparancsnoka, vagy harc csoport parancsnoka reábizott. Figyelme terjedjen ki a szomszédos puskás, géppuskás és gyalogsági ágyus kötelékekre is és öntevékenyen közbelépve támogassa őket is, ha erre rászorulnak és ha feladata ezt megengedi.

Alárendelt egységeinek, támogatandó puskás kötelék-

nek és a szomszédnak helyzetéről és szándékáról legyen állandóan tájékozott. Így tudja csak megítélni feladatainak sorrendjét és a megoldásukra legtöbb sikerrel kecsegtető eszközöket is. Ehhez az adatokat tervszerűen elosztott és személyes figyeléssel továbbá a mindenfelé való legmegbízhatóbb összeköttetéssel szerezheti meg.

A hírvivőkkel fenntartott összeköttetésen kívül előre megbeszélt jelek alkalmazásáról se feledkezzen meg.

109.

A szakaszparancsnoknak az ily módon megszervezett f e l d e r í t é s e r e d m é n y é t k i i s k e l l h a s z n á l n i a a s z a k a s z h e l y e s m ű k ö d é s e é r d e k é b e n .

Ezért mondjon el mindent vezetési közegeinek:

amit a z e l l e n s é g r ű l t u d ,

v á z o l j a n e m c s a k s a j á t , - h a n e m a p u s k á s k ö t e l é k n e k é s a t ö b b i n e h é z f e g y v e r e k n e k h e l y z e t é t , i s m e r t e s s e a t ű z é r s é g l e g k ö z e l e b b i f e l a d a t a i t ,

m a g y a r á z z a m e g a s z a k a s z á l t a l á n o s é s k ű l ö n l e g e s f e l a d a t a i t ,

á l l a p i t s a m e g a z ö n á l l ó a n a l k a l m a z o t t r a j o k h a r c - f e l a d a t a i t ;

s z a b á l y o z z a m á r k e z d e t b e n é s h a r c k ö z b e n i s a v á l t o z ó h e l y z e t n e k m e g f e l e l ő e n a r a j o k n a k e g y ű t t - m ű k ö d é s é t m o z g á s é s t ű z e l é s t e k i n t e t é b e n k i e g é s z i t ő , v a g y v á l t o z á s o k a t e l r e n d e l ő p a r a n c s o k k a l .

110.

Meglepetés esetén, még ha századkötelékben van is,

a szakaszparancsnok a harc helyzetnek megfelelően öntevékenyen intézkedik.

Könnyítse meg az aknavetők tűzének gyors kiváltatása végett az önállóan alkalmazott rajok tűzelőállításainak kiválasztását. Ehhez a szakasztörzs közegeit alkalmazza célszerűen.

111. Egyébként a szakaszparancsnok szakaszát harcban a raj harceljárásánál lefektetett elvek szerint vezesse.

A szakaszparancsnok vagy közvetlenül vagy a szakasztörzs közegei útján adja parancsait a rajparancsnoknak, löszertisztesnek és a szakaszparancsnok helyettesnek. Parancsai jellel összekötött vezényszavak, rövid parancsok, vagy csak jelek lehetnek.

Harcba lépéskor a rajparancsnokokat csak akkor rendelje magához, ha a terep és a helyzet - kockázat nélkül - megengedi.

112. Az aknavetőszakaszparancsnok előnyomulás alatt tartózkodjék ott, ahonnan alárendelt vetőire befolyását a legjobban érvényesítheti /:vetői közelében:/ és ahonnan a helyzetet legjobban megfigyelheti.

Tűzelőállítás elfoglalása után tartózkodjék figyelőhelyén. Ha a szükség megkívánja, a kiutalt hatásterület be nem látott részeinek szemmel tartására rendelje ki a figyelőtisztest. Ha a rajokat megosztva alkalmazza, a fontosabb feladattal megbízott raj tűzét vezesse.

113. Az aknavető alkalmazásának sajátossága megköveteli, hogy a szakaszparancsnok az előnyös holtterek és fedett gyülekezőhelyekről mielőbb tudomást szerezzen. A térkép tanulmányozásán kívül, erre legtöbb támpontot az ellenség mozgásának és egyéb magatartásának éber megfigyelése nyújthat. Az ellenség fedett közlekedési lehetőségeinek nyilvántartása nemcsak a tűzvezetés szempontjából fontos, hanem az előljáró parancsnoknak is értékes támpontul szolgálhat, további elhatározásainál.
114. Az esetleg tartalékként visszatartott szakasz parancsnoka is éberon figyelje a harcselekmények kifejlődését, öntevékenyen készítse elő várható alkalmazásának megkönnyítésére a szakasz eltolását és legyen mindenkor kész arra, hogy tűzével öntevékenyen beleavatkozzék a harcba.
115. T á m a d á s b a n az aknavetőszakasz
valamely küzdőszázadaljnak /:puskás századnak:/
lehet alárendelve,
m i n t t a r t a l é k egyelőre visszatartható,
v a g y s z á z a d k ö t e l é k o e n m a r a d.
116. Küzdő kötelékeknek alárendelt aknavetőszakasz parancsnoka feladatát annak parancsnokától kapja. A szakaszparancsnok nála jelentkezzen és tartson állandó összeköttetést vele. Ettől függetlenül tájékoztassa századparancsnokát időnként szakaszának harctevékenységéről és lőszerellátásáról.
117. Előnyomulás közben a terep fedezési viszonyainak megállapításáról a szakaszparancsnok előrelátóan gondoskod-

jék. Az e célra kirendelt terepkutatókat a szakaszparancsnok lehetőleg maga igazítsa el. A terep kihasználására vonatkozólag a rajnál rögzített szabályok a szakaszra is érvényesek.

Meglepetések ellen, még a szárnyon lévő szakasz is, legcélszerűbben a sohasem szünetelő, tervszerű figyeléssel biztosíthatja magát.

Allandóan ellenőrizze előnyomulás közben a szakaszparancsnok az irány betartását és a szomszédos kötelékekkel való összeköttetést különösen fedett terepen, rossz látási viszonyok között, valamint erős ellenséges tüzérségi tüzben.

118. Az ellenség megközelítése közben a szakaszpk.- az előnyomulás meggyorsítása végett - szakaszát minél tovább tartsa együtt. Fokozottabb mértékben áll ez a hátsóbb lépcsőkben előnyomuló szakaszokra, azért, hogy esetleges eltolások késedelmet ne szenvedjenek.

119. A harc alakzatba való átmenetet akkor rendelje el a szakaszparancsnok, ha a rejtőzésre és fedett megközelítésre a terep alkalmatlan, illetőleg az ellenség a szakasz előnyomulási sávját betekintheti, repülőátadás fenyeget, végül ha az ellenséges tűzhatás arra kényszeríti.

120. Szakasz kötelékben előnyomuló rajoknál a lemálházást csak a szakaszparancsnok rendelheti el. Annak időpontjára a rajnál mondottak érvényesek.

Lemálházás után a tűzlépcső

t a l i g á i i s a l ő s z e r t i s z t e s p a r a n c s n o k s á g a a l á l é p n e k .

121. Biztosító csapatoknál beosztott és általában a gyalogság első lépcsőjében előnyomuló aknavetőszakasz a harcsoport parancsnok parancsára l e s á l l á s t foglalhat. Ha az ellenséggel az összeütközés várható, az aknavetőszakaszparancsnok tégyen erre vonatkozólag javaslatot.

L e s á l l á s b a n a szakaszparancsnok tegye meg az összes előkészületeket /:tü.állás berendezése, összeköttetések figyelés megszervezése, fontosabb pontokra lövelemek megállapítása:/, hogy tüzét alkalmas célokra öntevékenyen meglepetésszerűen megnyithassa, de berendezkedése csak oly mérvű legyen, hogy a továbbmozgást haladéktalanul megkezdhesse: /:vetőállás és mozdonyállás közelben, csak néhány akna lemálházva stb.:/.

122. T á m a d á s b a n a tüzelőállás megválasztására és berendezésére vonatkozólag a rajnál mondottak a szakaszra is értelemszerűen érvényesek.

123. A tüzelőállás helyének az előljáróparancsnok által való meghatározása indokolt, ha a helyzet és terep következtében a fegyvereknek szűk területre való összezsúfolódása elkerülhetetlen.

124. A t ű z m e g k e z d é s é t a kapott feladathoz, vagy a pillanatnyi helyzethez mérten a szakaszparancsnok rendelje el. Ha az előljáró parancsnok a tűz megkezdését magának tartotta fenn, a szakaszparancsnok a tüzkészültség elérését annak jelentse.

A tűz megkezdése után a szakaszparancsnok éber figyelemmel állandóan tartsa szemmel az egész hatásterületet, de tartson összeköttetést a támogatandó puskáskötelésekkel és a többi nehéz fegyverekkel is.

125. A tűz alkalmazására vonatkozólag az I. fejezet 9. pontja és a rajnál mondottak a szakaszra is érvényesek.

126. Az állásváltoztatás végrehajtására vonatkozólag a rajnál mondottak a szakaszra is érvényesek.

127. Védelemre berendezkedett ellenség megtámadásánál az aknavetőszakaszok alkalmazásának jellegzetessége a tűz alaposabb és tervszerűbb előkészítésében és a készenléthez helyezhető nagyobb lőszer mennyiségben domborodik ki.

Ilyenkor az aknavetők rendszerint a tüzérséggel és a gyalogság többi nehéz fegyvereivel együtt, gyakran órára szabályozott időpontban fogják tüzüket megkezdeni és beosztintetni. A végrehajtást a szakaszparancsnok minden esetben maga szabályozza.

128. Védelemben az aknavetőszakasz feladatát az a parancsnok utalja ki, akinek alá van rendelve.

129. A szakaszparancsnok, ha rajai megosztva kerülnek alkalmazásra, annál a rajnál tartózkodják, amelynek a feladata fontosabb. Kötelessége azonban, hogy rajainak alkalmazását úgy készítse elő, hogy tüzüket szükség szerint

összpontosítani tudja.

A szakaszparancsnok:

a./ szemrevételezéskor a tekintetbe jövő tüzéség és a gyalogság nehéz fegyvereinek parancsnokaival együttesen állapítsa meg, hogy melyek azok a területek, ahová ezek a fegyverek hatni nem tudnak, így azoknak tűz alatt tartása egyedül az aknavetőkre hárulik és melyek azok a területek, ahová az aknavetőtűz kiegészítése szükséges.

b./ Részletesen szemrevételezze azon területeket, ahonnan a kapott feladat értelmében vetővel működni kell.

c./ Aknavetőit - ha azok egyenként kerülnek alkalmazásra - mélységbe is tagozva úgy helyezze el, hogy az állás egyes részeinek elvesztése, a szakasz működését teljesen ki ne kapcsolhassa.

d./ A vetők tűzösszpontosítását akként szabályozza, hogy az nemcsak az állás előtt tekintetbe jövő területekre, hanem a főellenállási öv területén belül fekvő fontosabb részekre is végrehajtható legyen.

e./ Ehhez utalja ki az egyes aknavetőrajoknak a rendszer hatáskörletet, ezen felül azonban gondokodják arról is, hogy az egyes rajok másodvá is /:feltételes hatáskörlet:/ hathassanak.

f./ Gondoskodják elég lőszerrel az aknavetők közelében és szabályozza a lőszerpótlás végrehajtását.

g./ Szemeljen ki és rendeztesen be váltóállásokat.

Mindezekre rendszerint a sürgősség és fontosság sorrendjében kiadott részletparancsok válnak

szükségessé.

130. Védelemben a tűz megkezdésének elrendelése a tüztervnek megfelelően a szakaszparancsnok dolga. Csak akkor bizza ezt a rajparancsnokokra, ha kedvezőtlenek a viszonyok vagy ha rajainak különleges feladata ezt nem engedi meg.

131. A visszavonulást az aknavetők egyéb fegyverek tüztámogatása alatt hajtsák végre. Egyébként a rajnál mondottak a szakaszra is érvényesek.

2 / ALAKZATOK ÉS MOZGÁS HARCBAN.

132. Az aknavetőszakasz előnyomulás közben az ellenség tüzhatása ellen legjobban a terep fedezési és rejtőzési lehetőségeinek tökéletes kihasználásával védekezik.

Az ehhez szükséges mozgási szabadságot rendszerint az a kötelék előnyomulási sávja adja meg, melynek támogatására hivatott.

133. Az irány megválasztásánál elsősorban arra ügyeljünk hogy a taligákkal a tüzelőállásig, vagy annak közelébe eljuthassunk. A kezelők kiméltése céljából - ha a harc helyzet megengedi kerülőutaktól se riadjunk vissza.

Ha a fedett megközelítés már nem lehetséges vagy a többi kötelék előnyomulása a mozgásban korlátoz, akkor megfelelően választott alakzattal igyekezzünk az ellenséges tüzhatás csökkentésére.

134. Csak akkor málházzunk le

ha az előnyomulás talajával már nem lehetséges. Ezt mindig a szakaszparancsnok rendelje el.

Futás kötelékeknek alárendelt aknavetőszakasz harcalakzatot akkor vegye fel, ha a puskás alakulatok már ebben mozognak

135

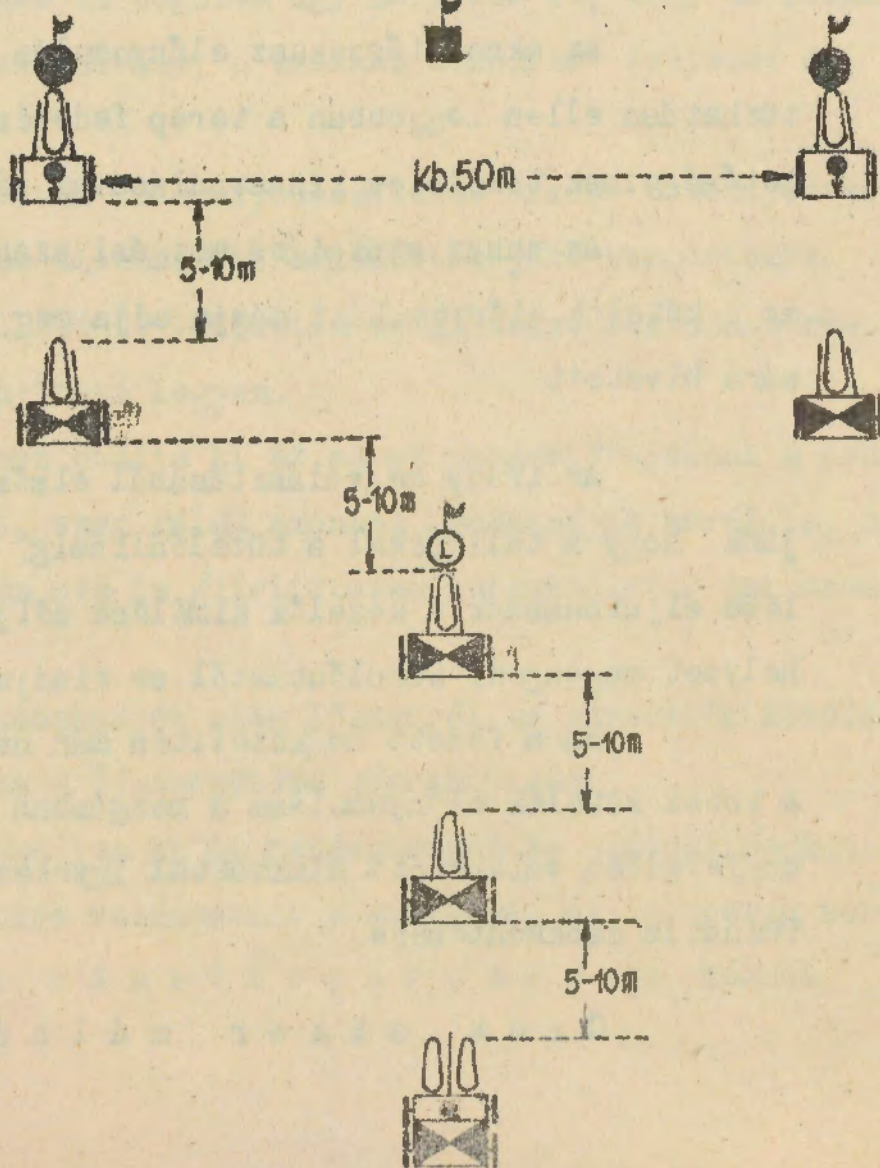
Harcalakzatban a szakaszparancsnok a rajokat vagy csak szélességbe egymás mellett /egy lépcső/ vagy szélességbe és mélységbe /két lépcső/ tagoztatja

Előnyomlásnál azonban a szakasz ameddig csak lehet menetalakzatban /esetleg megnagyobbított távközzel/ maradjon.

136.

A szakasz meghatározott, egylépcsős harcalakzata

A rajlánc.



137. A szakaszparancsnok intézkedésére ezen felül a szakasz bármilyen harcalakzatot is felvehet.

Nyílt oldalakban előnyomuló szakasz célszerűen lépcsős alakzatot jobbra vagy balra vegyen fel.

138. A rajparancsnokok a rajok alakzatát illetőleg a rajnál meghatározott elvek szerint járnak el. /:Taligák közötti távközöket növelhetik:/.

A tüzlépcső és lőszerlépcső taligáinak helyét vagy a szakaszparancsnok határozza meg nagyjában vagy ennek megválasztásában a lőszerlépcsőparancsnoknak szabad kezét enged.

139. A harcalakzatot elrendelő parancs célszerű sorrendben és a szükséges tartalom-
ban foglalja magában:

az alakítás célját,
a tagozódás irányát és az irányrajt
a tér és távközöket,
/:a rajok csoportosítását:/,
a szakaszparancsnok tartózkodási helyét /:ha nem vezetné az irányrajt:/,
a lőszerlépcsőre vonatkozó rendelkezést,
a végrehajtási parancsot /:jelet:/.

Ha a harcalakzatot hirtelen kell a szakasznak megalakítania, a szakaszparancsnok jelének vagy az alakzat megnevezésének is elegendőnek kell lennie arra, hogy a rajok megfelelő viszonyba jussanak.

140. A harc alakzatot a szakaszparancsnok, ha csak lehet fedezékből vagy rejtőzést nyújtó tereprészből való kilépés előtt rendelje el és alakítsa meg.

141. Parancspéldák a harc alakzat felvételére:

"Az erdő előtt lévő terület tűzérési tűz alatt áll. Irány 1.raj a háromszögelési pont! Rajlánc! Lőszerlépcső 200 méterre követ. Alakzat megalakítás helyben! Megindulás jelemre! Végeztem!" vagy:

"Málhát le! /:Ennek végrehajtása után:/

A fasoron túl géppuskatűz veszélyeztet. Irány 2.raj a piros tetejű ház! Rajok között távköz 150 méter! Tűzlépcső és lőszerlépcső jobbra a bokros területen át követ!" /:Végrehajtási jel:/.

142. A szakasz a raj számára szóló szabályok szerint mozogjon.

Ha az ellenséges tűz megköveteli, a szakasz gyülekezék előre. Az előregyülekezést a szakaszparancsnok rajonként vagy taligánként, esetleg az utvonal megjelölésével rendelheti el intézkedés szerűen.

Pl.:

"Előregyülekezés rajonként az előttünk lévő kis erdőbe! Első raj a fásor mentén, második raj a patakban! Első raj indulj! Második raj 5 perc múlva követi!".

3./ AZ AKNAVETŐ SZAKASZ TŰZHARCA.

143. Ha a szakasz már alkalmazásra kerülhet, a szakaszparancsnok siessen előre tájékozódás és a tüzelőállások szemrevételezése végett. Távolléte alatt az idősebb rajparancsnok helyettesítse.

A tüzelőállásokat a szakaszparancsnok személyesen válassza meg. A kiválasztásra és berendezésre, valamint a megteendő tüzelőkészületekre a rajnál mondottak érvényesek. A vetőállásban elvégzendő munkálatokat a szakaszparancsnok helyettes szabályozza, aki egyuttal a vetőállásparancsnok is.

A tüzelőállás előkészítéséhez - ha szükséges, rendelje előre a szakaszparancsnok a szakasztörzset.

Az előzetes szemrevételezés sohasem legyen a tüzelőállások áru l ó j á v á.

144. A tüzelőállás elfoglalásakor egységes alkalmazás esetén a vetőket általában 25 méterre állítsuk egymás mellé. Az ellenséges tűzhatás, vagy rejtőzési viszonyok ettől eltérést is követelhetnek. A tér és esetleges távközöket azonban 50 méternél jobban ne vonjuk szét, mert a tűzvezetést erősen megnehezíti.

145. A mozdonyállás parancsnoka a l ő s z e r t i s z t e s.

Ha a taligákat nyíltan kellene felállítani, helyezze el azokat szabálytalan tér és távközökkel, amennyire lehet kisebb terepmélyedéseket stb. kihasználva. Ilyen esetben különösen ügyeljünk arra, hogy a mozdonyállás és tüzelőállás

közötti közlekedés ne árulja el a tüzelőállást.

Ha az ellenséges tűzhatás szükségessé tenné, a mozdonyállás kisebb mértékű megváltoztatását a szakaszpk. helyettes is elrendelheti, de jelentse haladéktalanul a szakaszpk-nak.

146. A tüzelőállás elhagyására a rajnál mondottak érvényesek.

4./ ANYAGI GONDOSKODÁSOK AZ AKNAVETŐS SZAKASZNÁL.

147. Lőszerpótlásról és a szakasz más anyagi szükségleteiről a szakaszpk. a rajpk-hoz hasonló módon gondoskodik. Segédközege a lőszertisztas.

A szakasztörzset - ha más teendőjük nincs - lőszer, vagy más szükségletek előrehozatalára felhasználhatja.

. III. F e j e z e t .

AZ AKNAVETŐS SZÁZAD.

7.§. S z e r v e z é s .^{x/}

148. A 81 mm-es 35 M. aknavető megfelelő hordtávolságánál fogva kivételesen században történő egységes alkalmazásra is tekintetbe jöhet.

149. Szervezetszerűen az aknavetőszázad a századparancsnok parancsnoksága alatt:

A századtörzsre és rendszerint három aknavető szakaszra /:két-két rajjal:/,

a század lőszerlépcsőre és

a csapatvonatra tagozódik.

A századtörzsbe tartoznak:

figyelőtisztas,

gáz és csapatcsendőrtisztas,

század kürtös,

táv mérőtisztas,

egészségügyi tisztas, esetleg

három fő rádiókezelő, továbbá

két fő hívívő kerékpáros,

négy fő sebesültvivő,

^{x/} Gyakorlati tapasztalatok alapján változhat.

tisztiküldönc,

lovász.

A század lőszerlépcsőbe tartoznak: /:ütközetvonat lőszerészleg:/

lőszeraltiszt /:szolgálatvezető:/,

fegyvermester,

12 fő kocsis,

12 lőszerkocsi,

24 hámosló.

A csapatvonathoz tartoznak:

/:ütközetvonat konyharészleg:/

felvételező tiszt /:részlegpk.:/

három fő szakács,

1 fő taligavezető,

1 kocsis

1 egyfogatu taligakonyha

1 konyha kocsi

3 hámosló.

150.

A század parancsnok századának erkölcsi neveléséért, szellemi és gyakorlati kiképzéséért a szabályzatok és utasítások keretén belül önálló és felelős. Az aknavető század osztatlan alkalmazásánál annak harcászati vezetője. Harcban a századon belül a kezelőlegénység kiegyenlítését, a lőszer és anyagpótlást is szabályozza.

151.

A lőszeraltiszt harcban a század lőszerlépcsőt irányítja és a lőszerpótlást a tüzlépcső és a lőszerlépcső között vezeti. Tájékozódóképesség és leleményesség jellemesse, hogy a küzdő egység egész harcsávját áttekintve az

aknavető szakaszoknak lőszer odairányításával saját kezdeményezéséből is megadja azt a támogatást, melyet ezek eredményes és tartós működése megkíván.

152. A f e g y v e r m e s t e r n e k az aknavetők szerkezetét és működését a legaprólékosabban kell ismernie és a szükséges kisebb javításokat a helyszínen kell végrehajtani tudni.

Értsen ezenfelül a fel nem robbant aknák ártalmatlanná tételéhez.

153. A f i g y e l ő t i s z t e s a figyelésben és a lőelemek meghatározásában támogatja a századparancsnokot. Vezeti a lőelőjegyzést.

154. A t á v m é r ő t i s z t e s tökéletesen ismerje műszerének kezelését és karbantartását. Értsen a lőelemek meghatározásához és nyilvántartásához is.

8.§ A z a k n a v e t ő s z á z a d z á r t r e n d j e.

1./ALAKZATOK .

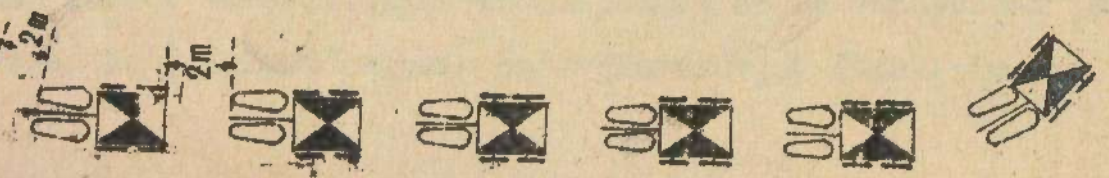
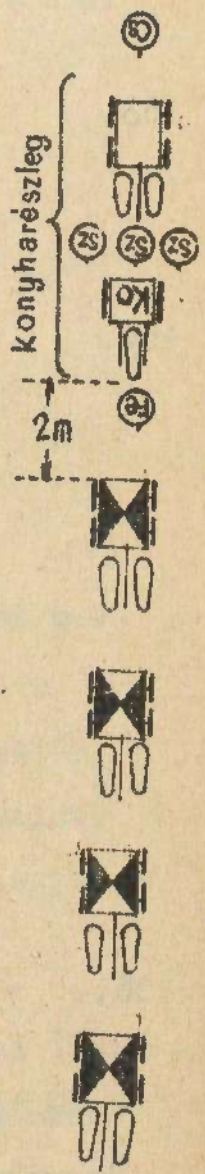
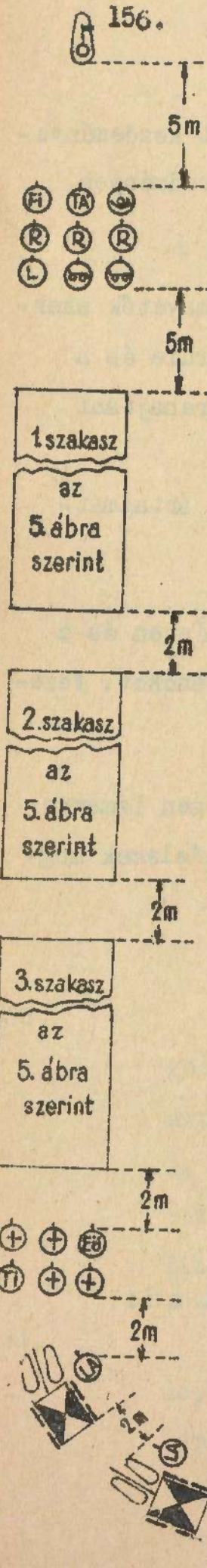
155. Az aknavetőszázad alapalakzatai:
az o s z l o p és
a v o n a l.

A z o s z l o p.

Az oszlop a század rendes menetalakzata vetőkkal.

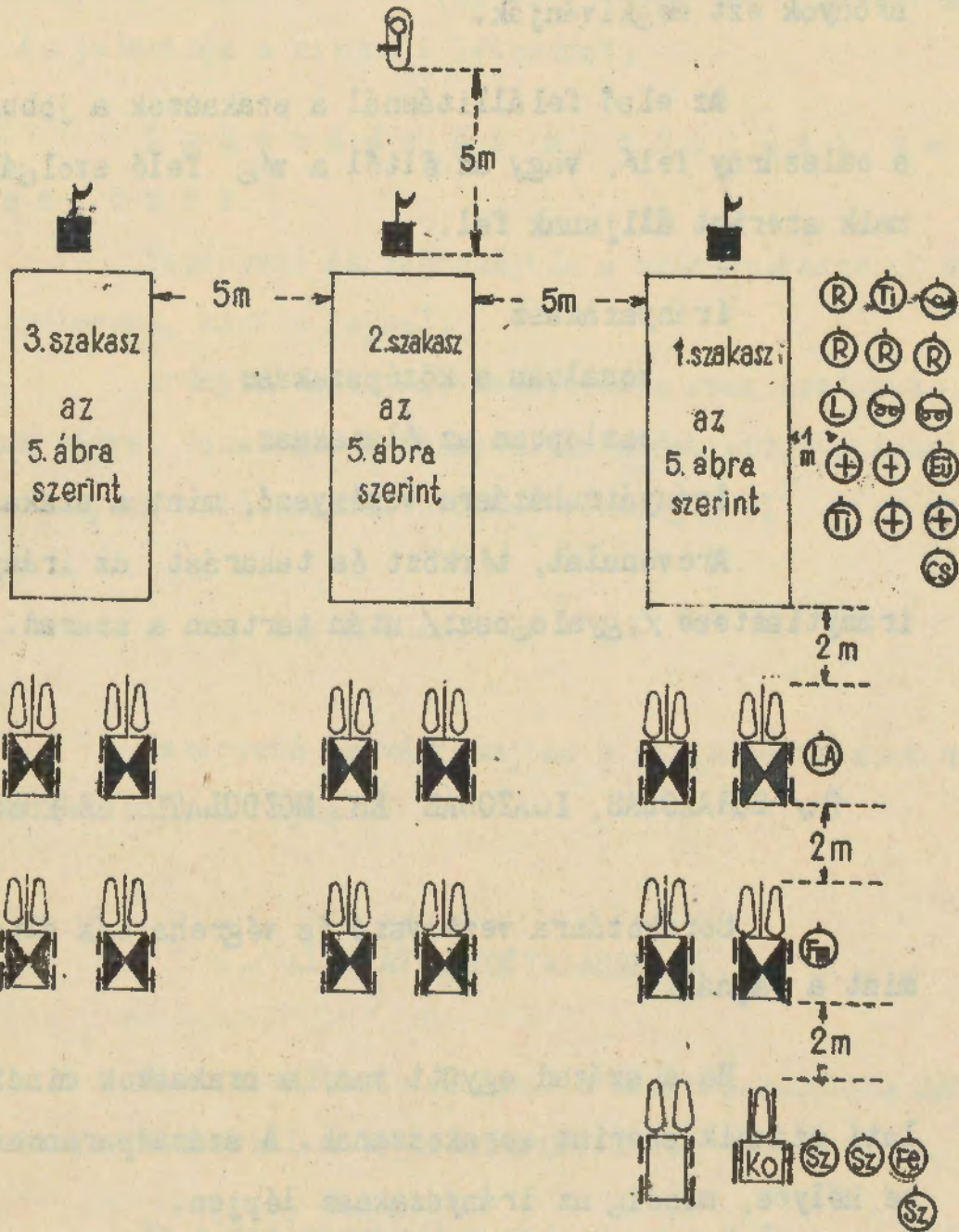
J e l m e g y a r á z a t:

- ☉ = kürtös
- TA = távmérőtisztos
- FI = figyelőtisztos
- R = rádiókezelő
- ☉ (with lightning bolt) = hírvivő kerékpáros
- L = lovász
- Eü = egészségügyi tisztos
- + = sebesültvivő
- LA = lőszeraltiszt
- Fm = fegyvermester
- Fé = felvételező tisztos
- Sz = szakács
- CS = gáz és csapatcsendőtisztos



157.

A v o n a l.



9.sz. ábra.

A vonal az aknavetőszázad rendes sorakozó /:gyülekező:/ alakzata.

158.

A feltüntetett tér-és távközök kötelezők. A századparancsnok azonban nagyobb tér-és távközöket is elrendelhet. A századparancsnok a századot bármely más alakzatban is

gyülekeztetheti ha a terep, vagy a rejtőzési /:fedezési:/ viszonyok ezt megkívánják.

159. Az első felállításnál a szakaszok a jobbszárnytól a balszárny felé, vagy az éltől a vég felé szolgálati számaik szerint álljanak fel.

160. Irányszakasz
vonalban a középszakasz
oszlopban az élszakasz.
Irányátruházásra vezényszó, mint a szakasznál.
Arcvonalat, térközt és takarást az irányszakasz
iránytisztése /:gyalogosa:/ után tartson a század.

2./ SORAKOZÁS, IGAZODÁS ÉS MOZDULATI SEJFÉDESZKÖZÖK.

161. Sorakozásra vezényszó és végrehajtás általában, mint a rajnál.

162. Ha a század együtt van, a szakaszok mindig szolgálati számaik szerint sorakozzanak. A századparancsnok kijelölt helyre, mindig az irányszakasz lépjen.

163. Ha a szakaszok távol vannak a sorakozás helyétől, parancsnokaik sorakoztassák menetközben és zártrendben vezessék be beosztásukba. Ha a századparancsnok nem rendelte el kifejezetten a szolgálati számok szerint való sorakozást, akkor a legelőször beérkező szakasz kerül az irányszakasz helyére. A többi szakaszok a beérkezés sorrendjében sorolnak be az előírt tér/:táv:/-közökre /:Gyülekezés:/.

164. Az első sorakozás után a szakaszparancsnokok a századparancsnok előtt vezényeljék szakaszukat tisztelgésre és jelentsék a kivonult létszámot.

165. Igazodás és mozdulati segítségek.

Vezényszó és végrehajtás a századparancsnok vezényszavára, mint a rajnál.

Irányváltoztatást menetközben csak oszlopban hajtsunk végre. Vonalban az irányváltoztatást oszoltatással és új irányban való sorakoztatással rendeljük el.

3./ MOZGÁS.

166. Vezényszó és végrehajtás a századparancsnok vezényszavára, mint a rajnál.

4./ ALAKZATVÁLTOZTATÁSOK:

167. Alakzatváltoztatásoknál a századparancsnoknak rendszeren külön kell a legcélszerűbb módon intézkednie.

168. Az alapalakzataból a század vezényszóra a következő változtatásokat hajthatja végre:

a./ Oszlopból előre vonalba.

Allóhelyből megindulásra, vagy menetközben:

"Vonal jobbra /:balra:/előre"

b./ Oszlopból vonalba az oldalba.

Allóhelyből megindulásra vagy menetközben:

"Vonal jobbra /:balra:!"

c./ Vonalból oszlopba előre vagy az oldalba.

Állóhelyből megindulásra, vagy menetközben:

"Oszlop /:Oszlopa....szakaszra:/ Irány
.....!"

169.

Az irányvezető szakasz induljon meg /:vegyen irányt:/ a megjelölt irány felé, a másik szakasz a kellő távköz kialakulása után a megfelelő viszonyban csatlakozzék. A századtörzs, a lőszerlépcső és a vonat a legrövidebb úton kerüljön a helyére. A lőszerlépcsőt a lőszeraltiszt, a vonatot a felvételező tiszt vezesse.

A szakasz lőszerlépcsők alakzatváltoztatásánál a szakasszal mozogjanak.

Vonalból alakuló oszlopnál az élre jutó szakasz után, először a jobbról álló, azután a balról álló szakasz sorakozzék be.

Oszlopból előre alakuló vonalnál a középszakasz jobbra, végszakasz balra fejlődjék a helyes viszonyba.

A századparancsnok elrendelheti azt is, hogy valamennyi szakasz az élszakasztól jobbra vagy balra jusson.
/:Pl.Vonal balra /:jobbra:/ előre!:/

170.

Az alakzatváltoztatások végrehajtására a szakasznál mondottak értelemszerűen érvényesek.

Az alakzatváltoztatásoknál a suly nem az egyöntetűségen és az igazodás aprólékos betartásán nyugszik, hanem a nyugodt, zavar nélküli végrehajtáson. A századparancsnok a szakaszparancsnokokat a végrehajtás részleteiben ne

korlátozza. Fontos az, hogy a szakaszok /:részlegek:/ a századparancsnok által elrendelt alakzatot idővesztés nélkül, helyesen vegyék fel.

171. Az alakzatváltatások szemle tárgyát nem képezhetik.

5./ LE ÉS FELMÁLHAZÁS.

172. A lemálházást /:felmálházást:/ csak zárt században rendelje el a századparancsnok. Egyébként a századparancsnok intézkedése alapján a szakaszparancsnokok rendeljék azt el.

9.§. Az aknavető század harcban:

1./ VEZETÉS.

173. A gyalogsági aknavető nagy tűzgyorsaságánál és az egyes lövedék kiadós hatásánál fogva szakaszonkénti alkalmazásánál is hatalmas és rendszerint elegendő tüzerőt képvisel az aknavetőegységekre jutó feladatok megoldására. Ezért a századparancsnok szakaszainak tűzét rendszerint megosztva alkalmazza.

Az aknavetőszázad tűzét csak oly feladatokra összpontosítsa, hol az aknavető század tömegtüzeiben rejlő hatalmas hatást ki kell használnia. Ily jellegzetes felada-

tok:

Fedett helyen megfigyelt nagyobb kiterjedésű területcélok /:tartalékok, készenlét helyén támadásra gyülekezett csapatok, ellentámadásra gyülekező nagyobb tartalékok stb.:/

Betörési hely előkészítése.

Nagyobb területek elködösítése.

174. Az aknavetőszázad feladatát az ezred /:harccsoport:/ parancsnok utalja ki.

175. Az aknavetőszázadparancsnok századát egységes alkalmazásnál is rendszerint szakaszonként alkalmazza és azoknak csak harcászati tűzvezetője.

Egységes tűzvezetésnél a célok lektüzdésének sorrendjét ne a várható nagyobb hatás és a kedvezőbb lövésszaki viszonyok szerint, hanem mindig harcászati fontosságuk mérlegelésével állapítsa meg.

176. Az aknavetőszázadparancsnok tartsa fent szoros összeköttetést a támogatandó puskáskötelékkel és a többi nehéz fegyverekkel, hogy támogatásra mindig kész legyen a terepalakulat folytán adódó holtterek, vagy helyi ellenállások elleni hatásra.

Éber figyelme az ezred /:harccsoport:/ egész harcászatra terjedjen ki. Ezt a századtörzs céltudatos alkalmazásával és megfelelően megszervezett figyelemmel érheti el.

177. Amíg a harc helyzet, feladat és a terep megengedi, az aknavető századparancsnok a zászlóaljakra még fel nem osztott szakaszait tartsa együtt.

Általában célszerűbb, ha századát a jól megválasztott és felderített menetvonalon hagyja és a szakaszok közé megfelelő távközöket iktat, mintha a terepbe léterve szélességben tagozódik. Mozgására rendszerint az ezred harccsoport egész harcsávját kihasználhatja.

178.

Fontos kötelessége, hogy az ezred, harccsoport helyzetéről állandóan tájékozódva legyen és szakaszparancsnokait is megfelelően tájékoztassa.

Az előnyomulási viszonyok kifürkészésére, az előrelátható alkalmazási területek felderítésére, tüzelőállások szemrevételezésére a küzdő harccsoportokkal való összeköttetés megteremtésére parancsnoki közegeit előrelátóan alkalmazza.

179.

Tartózkodási helyére vonatkozólag a szakasznál mondottak értelemszerűen a századparancsnokra is érvényesek.

180.

A tűz megkezdését zárt tüzelőállásban ^{x/} a századparancsnok, megosztott alkalmazásánál a szakaszparancsnokok rendelik el. Az utóbbi esetben annak időpontját a feladat és a helyzet tekintetbevételével a századparancsnok határozhatja meg.

^{x/} Zárt tüzelőállás elfoglalásánál különösen ügyeljen a századparancsnok arra, hogy az állásba menettel és a berendezéssel kapcsolatos munkálatok, továbbá a tüzelőkészülékek megtétele, úgy a földi, mint a légi megfigyelés ellen teljesen rejtve maradjon.

Az aknavetőszázad - zárt tüzelőállásból is - az állásváltogatást a tűz folytonosságának fenntartása végett lépcsőzetesen hajtsa végre.

181. A tűz megkezdésénél törekedjék a századparancsnok az ellenség meglepésére. Ezért területek lövésénél, ha a lőelemeket pontosan megállapította és a napiviszonylat ismeretes, a belövéstől el is tekinthet.
182. A századparancsnok harcban csak kivételesen fog egységes parancsban intézkedhetni, rendszerint a sürgősség és fontosság sorrendjében kiadott részletparancsok válnak szükségessé.
183. Különösen védelemben, a rendszerint nagy kiterjedések miatt, csak ritka esetben marad az aknavetőszázad a századparancsnok egységes vezetése alatt. De megosztott alkalmazásnál is az aknavetőszázadparancsnokára fontos feladatok hárulnak, melyek értelemszerűen ugyanazok, mint a szakaszparancsnok feladatai.
184. A századparancsnok i n t é z k e d é s i e g y s é g e i és közvetlenül alárendelt k ö z e g e i: a századtörzs, a század szakaszai, a lőszerlépcső és a vonat. Egyébként a vezetére a szakasznál rögzített szabályok értelemszerűen a századra is érvényesek.
185. A századparancsnok intézkedési egységeinek egymást célszerűen követő részletekben az alábbi tájékoztatást adja:
a/ t á j é k o z t a t á s a helyzetről általában; a harccsoportparancsnok intézkedéséről, a saját tüzérség feladatairól és támogatásának ismeretes részleteiről, a szomszédokról különösen az ezred közvetlen nehéz fegyverekről; - adja meg továbbá:

b./ az aknavetőszakaszok feladatát és alárendelését;

c./ a megközelítő viszonyoknak kifürkészését és a terep felderítésnek elrendelését, tüzelőállások szemrevételezését, a közelbiztosítás kiegészítését /:vagy a már adott intézkedésekről való tájékoztatást és ennek eredményének közlését:/;

d./ a küzdő puskás alakulatokkal, a többi nehéz fegyverrel és a tüzérséggel való együttműködés módját;

e./ az ezredtartalékként kirendelt aknavető szakasz vagy raj helyét és esetleges feladatait;

f./ a századparancsnok harcálláspontját;

/:g./ páncéljárművek elleni védekezéshez szükséges különleges rendelkezéseket:/; pld. utzarak, csapdák, saját pc.egységek mozgása stb.:/

h./ az álló figyelésnek berendezését és az összekötő szolgálatnak a századon belül a harccsoport parancsnokkal és szomszédokkal való megszervezését;

i./ a tüzlépcsőre /:ha szükséges:/ továbbá a löszerpótlásra, a löszlerépcső helyére és magatartására vonatkozó intézkedést;

j./ a sebesültekről való gondoskodást.

2./ HARCALAKZATOK ALAKÍTÁSA ÉS MOZGÁS HARCALAKZATBAN.

186.

Harcban és előnyomulásnál az aknavetőszázad az utak kihasználása végett rendszerint inkább mélységben, mint szélességben tagozódik.

A tagozódott aknavetőszázad szélességi és mély-

ségi kiterjedése általában nincsen korlátozva. Ha azonban az ezredparancsnok /harccsoportparancsnok:/ határozottan valamelyik lépcsőbe osztotta be, a század kiterjedése szélességben az 500 métert, mélységben a 700 métert ne lépje túl.

A századparancsnoknak az irányszakaszt mindig külön meg kell jelölnie. Az irányszakasz rendszeren az élszakasz.

187. Az aknavető századnak előre megállapított harc alakzata nincsen. Az egész század egységes előnyomulásánál a századparancsnok az adott helyzetnek megfelelőleg intézkedik.

188. "T a g o z ó d á s" figyelmeztetőre a szakaszok rajláncot alakítsanak, löszlerépcső az uton maradván a század mélységéhez képest nagyobb távközöket vegyen fel.

189. A századparancsnok t a r t ó z k o d á s i h e l y e előnyomulásánál rendszerint az irányszakasz előtt.

Mindenestre azonban ügyeljen a századparancsnok, hogy közvetlen előljáró parancsnokával látó összeköttetésben maradjon.

190. H a r c k ö z o e n az aknavető századparancsnok a harccsoport parancsnok törzsében, ha nem lenne valamely harccsoportnak alárendelve, úgy az ezredparancsnok törzsében tartózkodják.

A század tagozódásnál a századtörzs siessen az

aknavető századparancsnokhoz.

191.

A tagozódás elrendelésénél az aknavető századparancsnok legyen mindig különös figyelemmel az utnálózat-
ra.

A század rendszerint egyesített lőszerlépcsőjét még akkor is irányítsa valamely meglevő utra, ha annak irányja az előnyomulás irányától némileg eltérne, a lőszerlépcső tehát kerülő utat tenne és az előnyomulási sávot átmenetileg elhagyná.

3. / TÜZELŐÁLLÁS ELFOGLALÁSA ÉS AZ AKNAVETŐ-

SZAZAD TÜZHARCA.

192.

A tüzelfőállások kiválasztását - ha a század zárt tüzelfőállást foglal el - a századparancsnok személyesen végzi, vagy a parancsnoki közegait használja fel erre. Ha a század szakaszonként foglal tüzelfőállást, a századparancsnok a tüzelfőállás nagybani helyét határozza meg. A részletes szemrevételezés a szakaszparancsnokok feladata.

193.

Az aknavetőszázadparancsnok figyelőhelye, ha lehetséges, azon egység parancsnokának figyelőhelye közelében legyen, akinek a század alá van rendelve.

A figyelőhely, vetőállás és mozdonyállás kiválasztására egyébként a rajnál mondottak értelemszerűen az aknavetőszázadra is érvényesek.

4. Anyagi gondoskodások az aknavetőszázadnál.

194.

Az aknavetőszázadparancsnok a súlypontot nemcsak az aknavetők számával, hanem a fontosabb feladatok elé került aknavetőegységeknek bővebb lőszerjavadalmazásával is kifejezésre juttathatja. De egyébként is kötelessége, hogy az alárendelt aknavető egységeknek a kiutalt feladat megoldhatóságának anyagi előfeltételéről - megfelelő lőszer mennyiség kiutalásával - gondoskodják.

195.

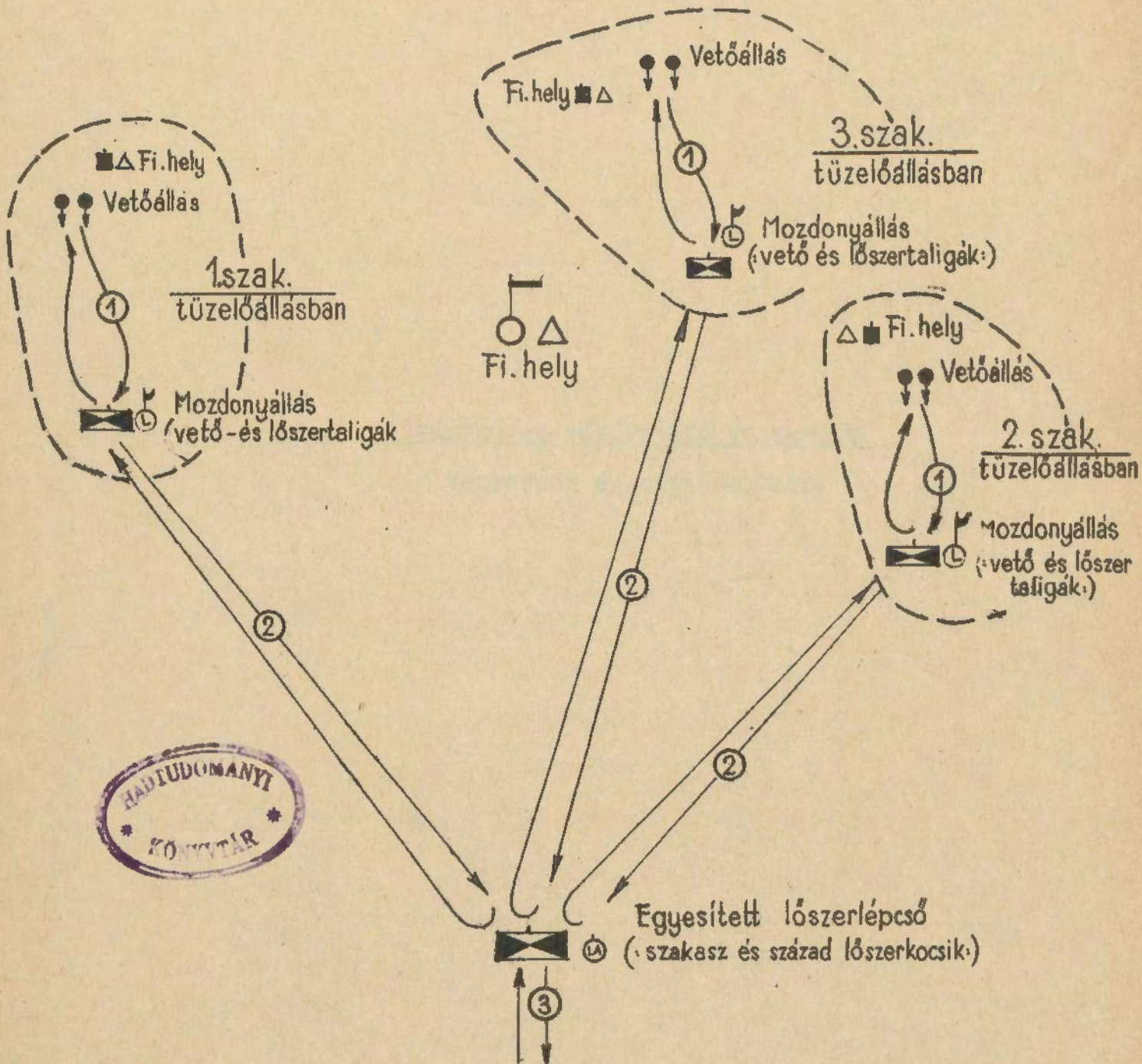
A lőszerrel való ellátását az aknavetőszázadnál a századparancsnok utasításai szerint - de kezdeményezőleg is - a lőszeraltiszt végezze. Támasza ebben a szakaszpk. helyettesek, az 5-ös és 6-os számok, eszközei a lőszerostaligák és lőszerkocsik.

A lőszeraltiszt rátermettségén és erélyességén, továbbá előrelátásán múlik, hogy a harc helyzetnek és a feladatnak megfelelően az ellenséges ellenhatás és a terep figyelembevételével, minden aknavetőszakasznak, de esetleg a rajoknak is a legelőravezetőbb eszközökkel eljuttassa azt a lőszer mennyiséget, mely feladatuk teljesítéséhez szükséges.

Általában a lőszerpótlást csak a tüzlépcsőig végezze, de haladéktalanul lépjen közbe ott, ahol tájékozatlanságot, vagy erélytelenséget észlel.

A lőszerutánpótlás végrehajtására példát az 1.sz. melléklet tartalmaz.

VAZLATOS PÉLDA A LŐSZERPÓTLÁS VÉGREHAJTÁSÁRA TAMADASBAN AK-
NAVETŐ SZÁZADON BELÜL.



MAGYARAZAT:


a./ Lőszert helyzet a tü. állás elfoglalásakor: A vetőállásokban vetőrajonként 12 akna, a mozdonyállásokban vetőrajonként 80 akna, az egyesített löszert lépcsőnél vetőrajonként 28 akna.

b./ A löszert pótlás végrehajtása:

- ① a löszert pótlást a szakaszparancsnok intézkedése szerint a tüzelőállásparancsnokok kéri, rendelkezésre állanak az 5-ös és 6-os számok.
- ② a löszert pótlást a szakaszparancsnokok intézkedése szerint a löszert tiszték végzik, rendelkezésre állnak az 5-ös és 6-os számok és tartalék kezelők, eszközök a tüzelőlépcső taligái.
- ③ a löszert pótlást a századpk. utasításai szerint a löszert tiszt végzi.

ZMNE

Egyetemi Központi Könyvtár



84729306





Irányzó és vezetőversenyek
tervezése és végrehajtása.

Irányzó és vetővezető versenyek.

Az előkészítő leoktatásnál tanultakat legjobban az irányzó- és vetővezető versenyek megtartásával ellenőriz-
zük. A versenyek fokozzák a munkakedvet, ébren tartják az
érdeklődést és emelik a teljesítményt.

Az irányzó és vetővezető versenyeket a raj és szakaszkiképzés ideje alatt - háromszor tartjuk meg. A jutalmakat és kitüntetések a három alkalommal elért eredmény átlaga alapján osszuk ki.

A végrehajtásnál az anyagot, különösen a műszereket kiméljük!

A / I r á n y z ó v e r s e n y e k.

1./ Általános elvek:

a/ A versenyen résztvesznek: Az alosztály kötelekébe tartozó összes tisztessék és gyalogosok. Tisztessék és irányzójelvény birtokában lévő gyalogosok különböző csoportban versenyeznek. Öltözet: menetöltözet tábori eszközökkel.

b/ A verseny vezetője: Az alosztályparancsnok, az alosztály egy tisztjével /:altisztjével:/.

c/ A verseny előkészítése és végrehajtása:

A versenyfeladatokat a terepen hajtsuk végre. Gondoskodjunk arról, hogy a versenyzők egyforma körülmények között versenyezzenek. Ezért vizsgáljuk felül a verseny előtt az irányzóberendezéseket. Olyan vetőket, melyek

nél a pontos, vagy akadály nélküli irányzás nem hajtható végre, ne használjunk. A verseny színhelyét úgy válasszuk meg, hogy a versenyzők egyforma viszonyok közé kerüljenek. Különösen ügyeljünk, hogy a vetőállás talaja vízszintes legyen és a kisegítő célok messze legyenek. Az előzőleg végrehajtott irányzási gyakorlatok lábállásai ne legyenek felismerhetők. A vetők talplemezét a földírányba pontosan állítsuk be. Az egyes versenyszámoknál minden versenyzőnek azonos löelemeket vezényeljünk. A verseny színhelyén csak a soron lévők és azok tartózkodhatnak, akik a versenyt már befejezték.

A feladatokat egyidejűleg annyi résztvevő oldhatja meg, ahány vető áll rendelkezésre. Valamennyi vetőhöz 1-1 felügyelő altisztet, /:tisztest:/ osszunk be, aki egyuttal a végrehajtás idejét is méri.

A versenyvezető a verseny előtt ismertesse a végrehajtásra kerülő versenyszámot. A sorra kerülők lépjenek ezután a vető mögé, a többieket pedig olyan helyre vezessük, ahonnan a végrehajtást nem láthatják és nem hallhatják.

A versenyzők a vezető tisztt "Alapállás" vezényszavára foglalják el helyeiket a vetők mellett és hajtsák végre a vezényelt előkészületeket /:Lásd 2./ Feladatok:/. A versenyszám végrehajtását a versenyzők egyidejűleg kezdik meg, a vezető tisztt vezényszavára /:sipjelére:/. A versenyzők a feladat végrehajtását, a jobb kar felemelésével jelezzék és parancs nélkül lépjenek a vető mögé két lépésre. A beosztott altisztek a végrehajtás idejét jegyezzék fel. A végrehajtás helyességét a versenyvezető állapítja meg.

2./ Feladatok.

A verseny

Szám	tárgya	előkészülete	végrehajtása
1	<p>Irányszás ki-segítõ célra, nagy célváltos-tatással /300 vonás körül/ és a csõbilincs áthelyezésével.</p>	<p>Az 1-es és 2-es szám a fõlõirányba állított vetõ mellett alapállásban. A versenyvezetõ által vezényelt oldal és emelkedés a körirányzékon állítva. Az oldalt a versenyvezetõ úgy állapítja meg, hogy a cél a fõlõiránytól kb. 300 vonásnyira oldalt, az emelkedés pedig vagy 1400, vagy 900 vonás körül legyen.</p>	<p>Az E-25. 3/c. füzet 28. és 29. pontja szerint. Elkövethetõ legnagyobb hiba a célzásnál és a szintezésnél egy-egy vonás. Végrehajtási idõ: 900 vonás körüli csõemelkedéseknél 50 mp., 1400 vonás körüli csõemelkedéseknél 60 mp.</p>
2	<p>Irányszás ki-segítõ célra, gázálarokban, kis célváltos-tatással, csõbilincs áthelyezése nélkül.</p>	<p>Mint az 1.sz.feladatnál azzal a különbséggel, hogy az elemeket a versenyvezetõ úgy határozza meg, hogy az eltérés a már állított löelemektõl, ugy oldaltban, mint emelkedésben 40-80 vonás körül legyen.</p>	<p>Az E-25.3/c füzet 28. és 29. pontja szerint. Elkövethetõ legnagyobb hiba a célzásnál és a szintezésnél egy-egy vonás. Végrehajtási idõ: 40 mp.</p>
3	<p>Irányszás ki-segítõ célra éjjel, nagy célváltos-tatással /300 vonás körül/ és a csõbilincs áthelyezésével.</p>	<p>Mint az 1.sz.feladatnál. A körirányzék megvilágítását az idõmérõ altízst végezze.</p>	<p>Az E-25. 3/c. füzet 28. és 29. pontok szerint. Elkövethetõ legnagyobb hiba célzásnál és szintezésnél 2-2 vonás. Végrehajtási idõ: 900 vonás körüli csõemelkedéseknél 70 mp., 1400 v.körüli csõemelkedéseknél 80 mp.</p>
4	<p>Irányszás újfõleg lövés után, gázálarokban.</p>	<p>Az 1-es, 2-es szám a vetõ mögött háttal a vetõ felé. A vetõt a célra beirányzott helyzetébõl úgy oldal, mint magassági irányban, valamint a kereszt szintezõt 15-20 vonással mozgatsuk el.</p>	<p>Az E-25.3/c. füzet 29. pont szerint. Elkövethetõ legnagyobb hiba a célzásnál és a szintezésnél egy-egy vonás. Végrehajtási idõ: 30 mp.</p>

Az irányzójelvényt adományozzuk mindazoknak, akik az összes gyakorlatokat az előírt időn belül, hibátlanul hajtották végre. Versenyek után az alosztályparancsnokok a versenyzőkről szerkesztett táblázatos áttekintést terjesszék fel a csapatparancsnoknak, aki az alosztályparancsnok javaslata alapján adományozza az irányzójelvényt. Az irányzójelvény adományozását napi- és állományparancsban hirdessük ki és a személyi okmányokon jegyezzük elő. A kitüntetett gyalogosnak adjon a csapatparancsnok aláírásával ellátott igazolványt és "Diszoklevelet". Az irányzójelvényeket és diszokleveleket mindenkor ünnepélyes keretek között, a nyertesek teljesítményeinek méltatásával, osszuk szét.

A három első helyet elért hibátlan teljesítményt felmutató versenyzőnek megfelelő eredmény esetén adjunk jutalomdíjakat is 5:3:2 arányban.

Az irányzójelvényt nyert legénységet ugyanolyan kedvezményben részesítsük, mint a puskás alakulatok lövészeit.

B/ V e t ő v e z e t ő v e r s e n y e k .

A/ Általános elvek.

a/ Résztvevők: Az alosztály kötelékébe tartozó összes altisztek és tisztesek.

b/ Versenybizottság elnökei: Az ezred lft., vagy egy törzstiszt. Beosztottak: az aknavető alosztályparancsnok és az alosztály egy tisztje.

c/ A verseny előkészítése és végrehajtása:
A versenyfeladatokat a terepen hajtsuk végre.

Gondoskodjunk arról, hogy a versenyzők egyforma körülmények között versenyezzenek. Ezért a verseny színhelyét behatóan szemrevételezzük és úgy válasszuk ki, hogy a versenyzők egyforma hárszerű viselkedésre kényszerüljenek. A figyelési viszonyok és főleg a távbecslést befolyásoló körülmények azonosak legyenek. A verseny előtt gondosan vizsgáljuk meg a műszereket, különösen a delejtük érzékenységét és a műszerrel végrehajtott fogások teljesítésének lehetőségét /:szintezés, lábak kihuzása, rögzítő csavarok megoldása stb:/.

A feladatokat egyidejűleg annyi résztvevő oldhatja meg, ahány műszer áll rendelkezésre. Valamennyi műszerhez 1-1 felügyelő altisztet /:tisztest:/ osszunk be, aki egyuttal a végrehajtás idejét is méri.

A verseny színhelyén csak a soron lévők és azok tartózkodhatnak, akik a versenyt már befejezték. A többi-eket olyan helyre vezessük ahol a verseny végrehajtását nem láthatják és nem hallhatják.

A versenyzők a vezetőtiszttel vezényszavára vegyék fel a kijelölt helyen a végrehajtásra előírt testhelyzetet. A versenyvezető ismertesse a verseny szabályait és adja meg a végrehajtáshoz szükséges adatokat. Az ezután közvetlenül adott "hajrá" vezényszóra /:sipjelre:/ a versenyzők kezdjék meg a végrehajtást. A feladat végrehajtását a jobbkar felemelésével jelezzék és egyuttal lépjenek két lépésre a műszer mögé. A beosztott altisztek, tisztések jegyezzék fel a végrehajtás idejét. A végrehajtás helyességét a versenyvezető állapítja meg.

A versenyzők a célszög és kisegítő célszög kiszámításához háromszögmegoldót és átszámító táblázatot használhatnak.

2./ Feladatok.

A feladat			
Száma.	tárgya	előkészülete	végrehajtása
1.	Lőelemek megállapítása. Kisegítő-cél egy távoli tereptárgy.	<p>Parancsnoki műszer a versenyzőnél tokban.</p> <p>Versenyző a kijelölt figyelőhelyen.</p> <p>A cél és kisegítőcél távolsága 1-2 km, a merőleges távolsága 50-100 m, között legyen.</p> <p>A terepet úgy válasszuk meg, hogy a versenyző a versenyt fekvő testhelyzetben hajtsa végre.</p> <p>A fío. és a merőleges távolságát állásonként külön-külön, a kisegítőcél- és céltávolságot az összesek részére együttesen jegyezzük elő.</p>	<p>A Lőut. 22. pontja szerint.</p> <p>Elkövethető hiba:</p> <p>a/ A tájolás és irányzásnál összesen 5 vonás, a szintező buborékja a fekete kört kívülről még érintse.</p> <p>b/ A céltávolságban, a kisegítő célszög és célszög kiszámításánál 20 - 20 %.</p> <p>Végrehajtási idő: 3 perc.</p>
2.	Lőelemek megállapítása. Kisegítő-cél a műszer.	<p>Parancsnoki műszer a versenyzőnél tokban.</p> <p>Versenyző a kijelölt figyelőhelyen.</p> <p>A cél távolsága 1.5 - 2.5 km, a merőleges távolsága 100-200 m, között legyen.</p> <p>A terepet úgy válasszuk meg, hogy a versenyző a versenyt térdelő helyzetben hajtsa végre.</p> <p>A merőleges távolságát állásonként külön-külön, a cél távolságát az összesek részére együttesen jegyezzük elő.</p>	<p>A Lőut. 23. pontja szerint.</p> <p>Elkövethető hiba:</p> <p>a/ A tájolás és irányzásnál összesen 5 vonás, a szintező buborékja a fekete kört kívülről még érintse.</p> <p>b/ A céltávolságban és a célszög kiszámításánál 20 - 20 %.</p> <p>Végrehajtási idő: 2 perc 30 mp.</p>
3.	Lőelemek megállapítása delezti segítségével.	<p>Parancsnoki műszer a versenyzőnél tokban.</p> <p>Versenyző a vetőállásban.</p> <p>A cél távolsága 2-3 km, a merőleges távolsága 100-200 m, között legyen.</p> <p>A terepet úgy válasszuk meg, hogy a versenyző a versenyt álló testhelyzetben hajtsa végre.</p> <p>A tájolást és a merőlegest állásonként előre állapítsuk meg, a céltávolságot az összesek részére együttesen.</p>	<p>A Lőut. 24. pontja szerint. A versenyző a vetőállásparancsnok teendőit is hajtsa végre.</p> <p>Elkövethető hiba:</p> <p>a/ A tájolás- és irányzásnál összesen 20 vonás.</p> <p>b/ A távolságbecslésnél és a célszög kiszámításánál 20-20 %.</p> <p>Végrehajtási idő: 5 perc.</p> <p>/:Ebbe a vetőállástól a figyelőhelyig megtett ut nem számít be.:/</p>

B/ Eredmény megállapítása.

A helyes végrehajtás 1 - egy - , a helytelen végrehajtás 0 egységet jelent. Eredménytáblázat mintája és az eredmény és sorrend megállapítása, mint az irányzóversenynél.

Jutalomdíjak odaítélése, mint az irányzóversenynél.

Az irányzójelvény és a vetővezetőjelvény elnyerése egymástól független. Elvesztése a másik jelvény megtartását nem érinti.

